Observatoire
Régional des Métiers
Provence - Alpes - Côte d'Azur

Des savoirs pour l'action

L'OBSERVATOIRE RÉGIONAL DES MÉTIERS

Données formations et outils numériques à destination des professionnels

Cycle Fournisseur de données
du Carif Espace Compétences
22.11.2017

De quoi allons-nous parler ?

- ✓ Qui sommes-nous ?
- ✓ La formation professionnelle : l'ORM comme ensemblier
- ✓ Les outils numériques de l'ORM :
  - Mét@for
  - DAT@ORM

ORM

Qui sommes-nous ?

Un OREF, qu'est-ce que c'est ?

- ✓ Des institutions partenariales créées à la fin des années 1980 afin d'accompagner la décentralisation dans le champ de l'emploi et de la formation professionnelle
- ✓ Des observatoires régionaux emploi-formation (OREF) présents dans toutes les régions aux côtés des centres d'animation, de ressources et d'information sur la formation (Carif)
- ✓ Les OREF produisent de la connaissance à destination des acteurs régionaux en charge des politiques de formation et d'emploi
- ✓ Les Carif informent et professionnalisent les acteurs de l'orientation et de l'information

ORM

Un OREF, comment ça marche ?

- ✓ Dans la majorité des cas, les Carif et les OREF sont regroupés en une seule structure mais pas en région Provence - Alpes - Côte d'Azur (PACA)

- ✓ Le financement des Carif-Oref est assuré en majorité par le contrat de plan État-Région (70 % du budget en PACA) avec un recul de l'État constaté dans plusieurs régions

- ✓ Des statuts divers (associatif avec représentation des partenaires sociaux, groupement d'intérêt public ou encore internalisation au sein du Conseil régional quand l'État s'est retiré du financement)

ORM

L'ORM : l'OREF de la région PACA

- ✓ Association loi 1901
- ✓ Conseil d'administration quadripartite (État, Région, employeurs, salariés)
- ✓ Une mission d'expertise et aide à la décision des politiques d'emploi et de formation
- ✓ 18 salariés dont 13 chargés d'études
- ✓ Un conseil scientifique

ORM

Quelles sont nos missions ?

✓ **Mutualiser et produire des données**

- Organisation d'une base régionale emploi-formation de données statistiques

✓ **Favoriser et animer des réseaux d'acteurs**

- Organiser et animer des réseaux d'acteurs thématiques
- et des groupes de travail techniques

✓ **Produire et diffuser des savoirs opérationnels**

- Une expertise adaptée aux attentes de chaque commanditaire allant :

➔ De la production de données de cadrage à la formulation de préconisations

➔ De la réalisation de diagnostics à la conduite d'évaluations

➔ De la mobilisation de la statistique publique à la réalisation d'études *ad hoc*

➔ De la réalisation d'études détaillées à des publications synthétiques

ORM

Quelles sont nos thématiques d'étude ?

- ✓ **La formation**
  - Formation
  - Parcours

- ✓ **De la formation à l'emploi**
  - Relation formation-emploi
- ✓ **L'emploi**
  - Conjoncture
  - Observation des métiers
  - Études sectorielles
  - Sanitaire et social
  - Animation et Sports
- ✓ **Analyses transversales**
  - Territoires
  - Égalité hommes-femmes
  - Handicap

ORM

Quels sont nos outils ?

✓ Les publications

✓ Les outils numériques

✓ Les sites thématiques

✓ Les réseaux sociaux

@ORM_PACA

@1ORM.PACA

ORM PACA

Et bien sûr le site !

ORM

Le réseau national des Carif-Oref (RCO)

- ✓ Création de l'association dans une perspective de mutualisation et d'échanges de pratiques en décembre 2011
- ✓ Tous les observatoires sont membres du réseau
- ✓ Des groupes de travail thématiques, des études interrégionales, des rencontres annuelles, la publication de la lettre du réseau (tous les 2 mois) et un portail interrégional formation-emploi
- ✓ Une parole collective cohérente et une culture professionnelle partagée

La formation professionnelle : l'ORM comme ensemblier

La formation professionnelle, c'est quoi ?

- ✓ La formation professionnelle initiale
- ✓ La formation continue des demandeurs d'emploi
- ✓ La formation continue des salariés
- ✓ La VAE

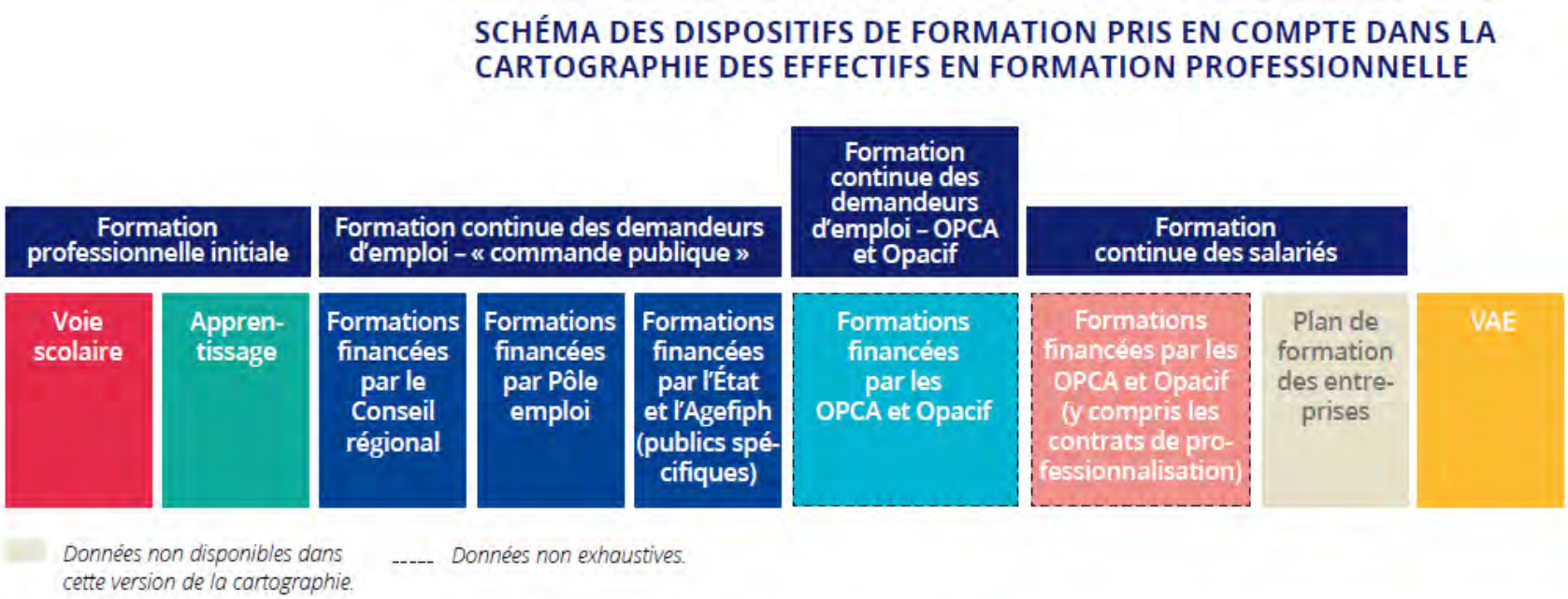

ORM

Combien d'élèves, étudiants, apprentis ou demandeurs d'emploi préparent une certification professionnelle ?

- ✓ En 2014, sont inscrits en formation professionnelle certifiante :

69 000 personnes
inscrites en dernière année de formation en 2014

42 600 élèves et étudiants de la voie scolaire

13 200 apprentis

13 200 demandeurs d'emploi en formation continue

- ✓ Entre 2011 et 2014, on constate une baisse des effectifs dans toutes les voies d'accès à la qualification, qui s'accentue pour l'apprentissage

ORM

Principales évolutions entre 2011 et 2014

- ✓ **Une baisse des effectifs dans toutes les voies d'accès à la qualification (– 9 %) :**
  - **qui s'accentue** pour l'apprentissage (– 11 %)
  - **qui se stabilise** quasiment pour la voie scolaire (– 9 %) et la formation continue des demandeurs d'emploi (– 7 %)

- ✓ **Une baisse globale qui touche la majorité des filières de formation :**
  - « Bâtiment, travaux publics », « Mode, matériaux souples et céramique », Commerce, vente », « Communication, information et culture » sont **en baisse**, quel que soit la voie d'accès à la qualification
  - « Agroalimentaire, alimentation, cuisine » est la seule dont **les effectifs augmentent** dans deux dispositifs (voie scolaire et apprentissage)

ORM

Les principales filières de formation en 2014

- ✓ **Formation initiale – voie scolaire :**
  - « Fonctions transverses des entreprises et des administrations »
  - « Santé »
- ✓ **Formation initiale – apprentissage :**
  - « Agroalimentaire, alimentation, cuisine »
  - « Bâtiment, travaux publics »
- ✓ **Formation continue des demandeurs d'emploi :**
  - « Fonctions transverses des entreprises et des administrations »
  - « Travail social »

ORM

Qu'en est-il des différents publics entre 2011 et 2014 ?

- ✓ Une diminution de la part des femmes dans la formation continue des demandeurs d'emploi en formation (de 45 % à 42 %)
- ✓ Une part des femmes qui reste stable dans la voie scolaire (55 %) et en apprentissage (33 %)
- ✓ Un recul de la part des moins de 26 ans parmi les apprentis et les demandeurs d'emploi
- ✓ Une proportion des personnes en situation de handicap qui reste stable parmi les formés

ORM

Et les niveaux de formation et les territoires ?

- ✓ Seul le niveau II maintient ses effectifs
- ✓ Forte baisse du niveau I, sauf en apprentissage où il se maintient
- ✓ Les niveaux V et IV sont toujours prédominants
- ✓ Dans la moitié des territoires, les effectifs diminuent dans l'ensemble des dispositifs
- ✓ Digne-les-Bains : la zone d'emploi toujours la mieux dotée en formation initiale par rapport à sa population

ORM

Combien de dossiers VAE en 2014 ?

- ✓ En 2014, sont inscrits dans une démarche de VAE :

5 350 dossiers recevables	**3 900** passages devant jury	**900** validations partielles	**2 400** validations totales

- ✓ Entre 2011 et 2014, on constate une baisse des effectifs dans toutes les étapes de la VAE, notamment pour les niveaux I et II

ORM

Combien de formations financées pour les demandeurs d'emploi par les OPCA/Opacif ?

- ✓ En 2014, parmi les dispositifs financés par les OPCA et Opacif pour les demandeurs d'emploi :

470	155	85
CIF-CDD	CSP	POE

- ✓ Le nombre de bénéficiaires d'un CIF-CDD ou d'un CSP visant une certification professionnelle a diminué entre 2013 et 2014 alors qu'il a légèrement augmenté pour la POE

ORM

Combien de formations financées pour les salariés par les OPCA/Opacif ?

- ✓ En 2014, parmi les dispositifs financés par les OPCA et Opacif pour les salariés :

2 310 contrats de profession-nalisation	**1 500** périodes de profession-nalisation	**1 200** CIF-CDI	**40** formations hors temps de travail

- ✓ Hormis pour les contrats de professionnalisation pour lesquels l'observation ne peut se faire, le nombre de bénéficiaires a augmenté dans tous les dispositifs entre 2013 et 2014 : + 21 % pour les périodes de professionnalisation, + 13 % pour les CIF-CDI et + 11 % pour les FHTT

ORM

Les outils numériques de l'ORM :

MÉT@FOR

L'outil régional qui fait le lien entre les métiers et les formations

Pourquoi MÉT@FOR ?

- ✓ **Un constat : la majorité des actifs n'exerce pas un métier en lien direct avec leur formation**
  - ⇨ Comprendre si cela se vérifie **sur l'ensemble des métiers et des formations**
  - ⇨ Apporter une **vision plus complète du lien** entre métiers et formations qui prenne en compte cette réalité

ORM

MÉT@FOR, qu'est ce que c'est ?

✓ **Un site Internet :**

- **Accessible** depuis janvier 2017
- **Innovant** : une analyse complète de la relation emploi-formation
- **Régional** : une analyse contextualisée de cette relation
- **Exhaustif** : l'ensemble du champ de l'emploi et de la formation couvert
- **Fiable et pérenne** : des données issues de la statistique publique, consolidées et actualisées

ORM

MÉT@FOR, quels partenariats ?

- ✓ **Un projet co-financé par le FSE et le CPER État-Région**

- ✓ **Un outil qui mobilise des partenariats régionaux solides avec les fournisseurs de données**

  - Avec les **financeurs publics et paritaires de la formation** : plus de 10 fournisseurs de données distincts pour couvrir le champ de la formation

  - Avec l'**Insee** pour l'exploitation de différentes sources de données, dont l'Enquête emploi régionalisée

ORM

Un outil pour qui ?

- ✓ **Deux types d'acteurs prioritairement ciblés :**
  - les **décideurs publics** en matière d'emploi et de formation
  - les **acteurs et opérateurs** de l'accueil, l'information et l'orientation (AIO)

- ✓ **Pour les outiller dans le cadre de leurs missions :**
  - de construction des **politiques publiques** d'insertion, et des cartes des formations
  - **d'aide aux publics** à dessiner des projets d'orientation ou de reconversion professionnelle

ORM

Un outil qui apporte quoi ?

✓ **Deux grands apports du site :**

- Connaissance fine de **la formation et des métiers en PACA** : présentation de données issues de sources diverses caractérisant les filières de formation et les métiers (70 indicateurs)

- Connaissance approfondie du **lien formation-métier**, dans les deux sens :
  - ➔ **De la formation à l'emploi** : quels sont les débouchés professionnels des différentes filières de formation en région ?
  - ➔ **De l'emploi à la formation** : quelles filières de formation alimentent les différents métiers en région ?

ORM

MÉT@FOR, comment c'est fait ?

✓ **Une méthode basée sur le rapprochement de deux conceptions du lien emploi-formation :**

- **une approche théorique** ou mécanique, qui consiste à identifier des métiers préparés par les formations, en se basant sur les référentiels de formation

- **une observation de la réalité** basée sur une enquête exhaustive de l'Insee portant sur la population active en emploi : identification des métiers qu'exercent réellement les personnes formées dans telle ou telle filière, en se basant sur l'observation statistique du marché de l'emploi régional

ORM

Des métiers vers la formation

ORM

Des métiers vers la formation

ORM

Des métiers vers la formation

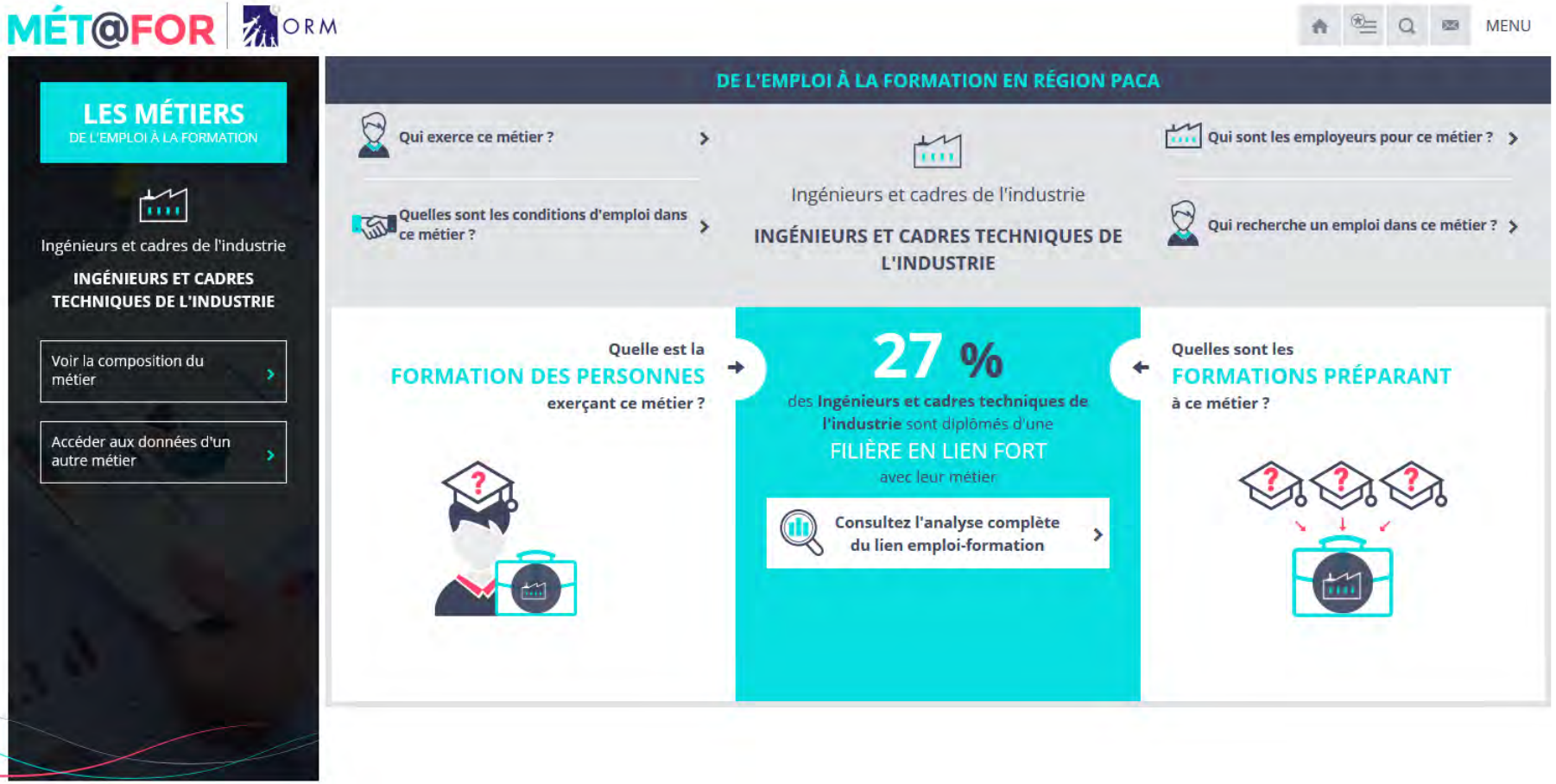

ORM

Le métier d'ingénieurs et cadres de l'industrie en PACA

19 380 actifs en emploi

119 formations visent ce métier

27 % des actifs ont une formation en lien fort avec ce métier

2 900 personnes en formation

2 270 demandeurs d'emploi

ORM

Site MÉT@FOR.

Qui exerce ce métier en PACA ?

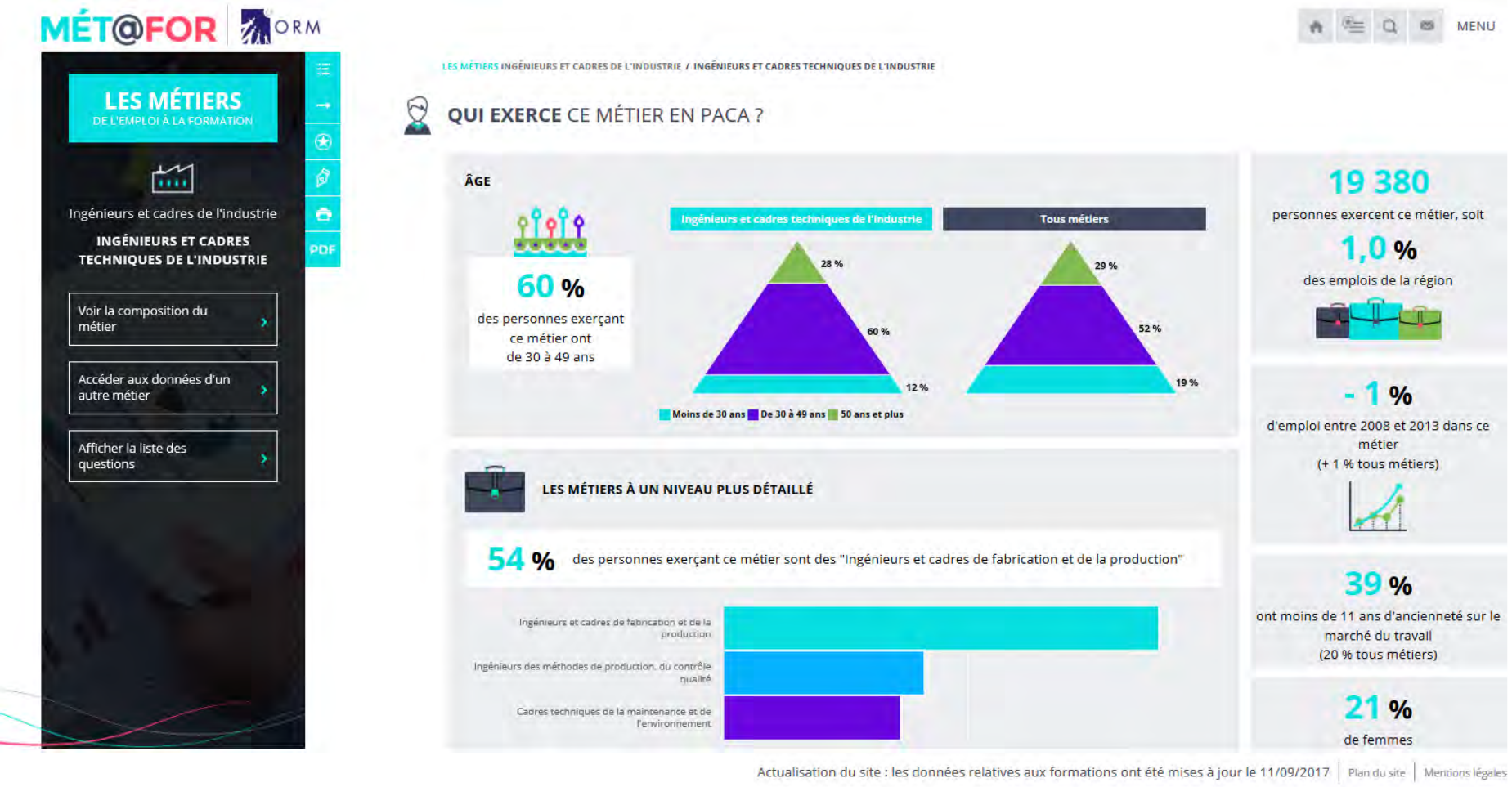

ORM

Site MÉT@FOR.

Les personnes en emploi

Profil

- 19 380 actifs en emploi, soit 1 % des emplois de PACA
- 39 % ont moins de 11 ans d'ancienneté dans l'emploi (20 % tous métiers)
- 21 % de femmes (48 % tous métiers)

Conditions d'emploi

- 95 % sont en emploi sans limite de durée (73 % tous métiers)
- Un salaire net médian de 3 740 euros par mois
- 6 % travaillent à temps partiel (18 % tous métiers)

Type d'employeurs

- Les deux premiers secteurs employeurs :
  - Activités juridiques, comptables, de gestion, d'ingénierie… (15 %)
  - Fabrication de matériel de transport (15 %)
- 41 % des actifs dans des entreprises de plus de 250 salariés (22 % tous métiers)

ORM

Site MÉT@FOR.

Quelles sont les conditions d'emploi dans ce métier en PACA ?

MÉT@FOR | ORM

MENU

LES MÉTIERS
DE L'EMPLOI À LA FORMATION

Ingénieurs et cadres de l'industrie

INGÉNIEURS ET CADRES TECHNIQUES DE L'INDUSTRIE

- Voir la composition du métier
- Accéder aux données d'un autre métier
- Afficher la liste des questions

PDF

LES MÉTIERS INGÉNIEURS ET CADRES DE L'INDUSTRIE / INGÉNIEURS ET CADRES TECHNIQUES DE L'INDUSTRIE

QUELLES SONT LES CONDITIONS D'EMPLOI DANS CE MÉTIER EN PACA ?

STATUT ET TYPE DE CONTRAT

95 % des professionnels exerçant ce métier sont en emplois sans limite de durée

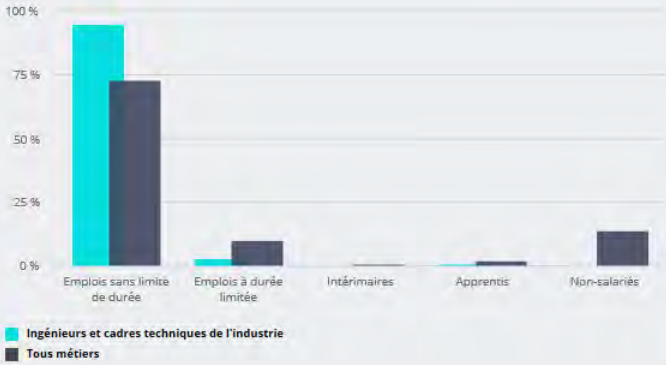

La moitié des personnes exerçant ce métier gagnent plus de

3 740 €

net par mois à temps plein
(1 660 € tous métiers)

6 %

des personnes exerçant ce métier travaillent à temps partiel
(18 % tous métiers)

CATÉGORIE SOCIOPROFESSIONNELLE

100 % des personnes exerçant ce métier appartiennent à la catégorie "Cadres d'entreprises"

Sources : Insee – RP au lieu de résidence, DADS – Traitement ORM.

Actualisation du site : les données relatives aux formations ont été mises à jour le 11/09/2017 | Plan du site | Mentions légales

ORM

Site MÉT@FOR.

Les personnes en recherche d'emploi

Profil des demandeurs d'emploi

- 2 270 demandeurs d'emploi recherchent ce métier (0,5 % de la demande d'emploi)
- 27 % des demandeurs d'emploi ont 50 ans ou plus (24 % tous métiers)
- 35 % sont des femmes (49 % tous métiers)

Formation et qualification

- 62 % des demandeurs d'emploi ont un diplôme de niveau bac + 3 et plus (12 % tous métiers)
- 59 % des demandeurs d'emploi ont une qualification de cadre (6 % tous métiers)

ORM

Site MÉT@FOR.

Qui recherche un emploi dans ce métier en PACA ?

MÉT@FOR | ORM

MENU

LES MÉTIERS
DE L'EMPLOI À LA FORMATION

Ingénieurs et cadres de l'industrie

INGÉNIEURS ET CADRES TECHNIQUES DE L'INDUSTRIE

- Voir la composition du métier
- Accéder aux données d'un autre métier
- Afficher la liste des questions

PDF

LES MÉTIERS INGÉNIEURS ET CADRES DE L'INDUSTRIE / INGÉNIEURS ET CADRES TECHNIQUES DE L'INDUSTRIE

QUI RECHERCHE UN EMPLOI DANS CE MÉTIER EN PACA ?

ÂGE DES DEMANDEURS D'EMPLOI

27 % des demandeurs d'emploi dans ce métier ont 50 ans et plus

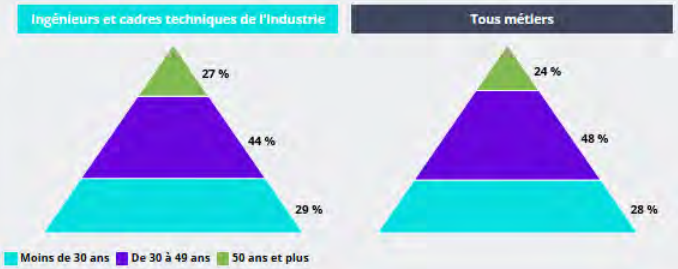

2 270 demandeurs d'emploi recherchent un emploi dans ce métier, soit **0,5 %** de l'ensemble des demandeurs d'emploi

NIVEAU DE FORMATION DES DEMANDEURS D'EMPLOI

62 % des demandeurs d'emploi dans ce métier ont un niveau bac + 3 et plus

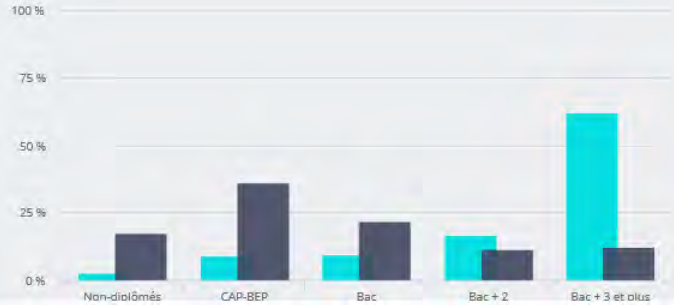

40 % sont inscrits au chômage depuis plus d'un an (42 % tous métiers)

35 % sont des femmes (49 % tous métiers)

Actualisation du site : les données relatives aux formations ont été mises à jour le 11/09/2017 | Plan du site | Mentions légales

ORM

Site MÉT@FOR.

Quelles formations pour ce métier ?

Les formations qui préparent à ce métier

- 119 formations visent ce métier en PACA, dans 12 filières de formations différentes
- 95 % sont de niveau **bac + 3 et plus**
- 2 900 personnes suivent ces formations
- Les **filières principales :**
  - Formations industrielles
  - Services aux personnes, aux collectivités et activités de loisirs

Les formations des personnes qui exercent ce métier

- Les **premières filières :**
  - Fonctions transversales de la production
  - Formations industrielles
  - Fonctions transverses des entreprises et des administrations
- 65 % des actifs ont un niveau bac + 3 et plus

ORM

Site MÉT@FOR.

Quelles formations des personnes exerçant ce métier en PACA ?

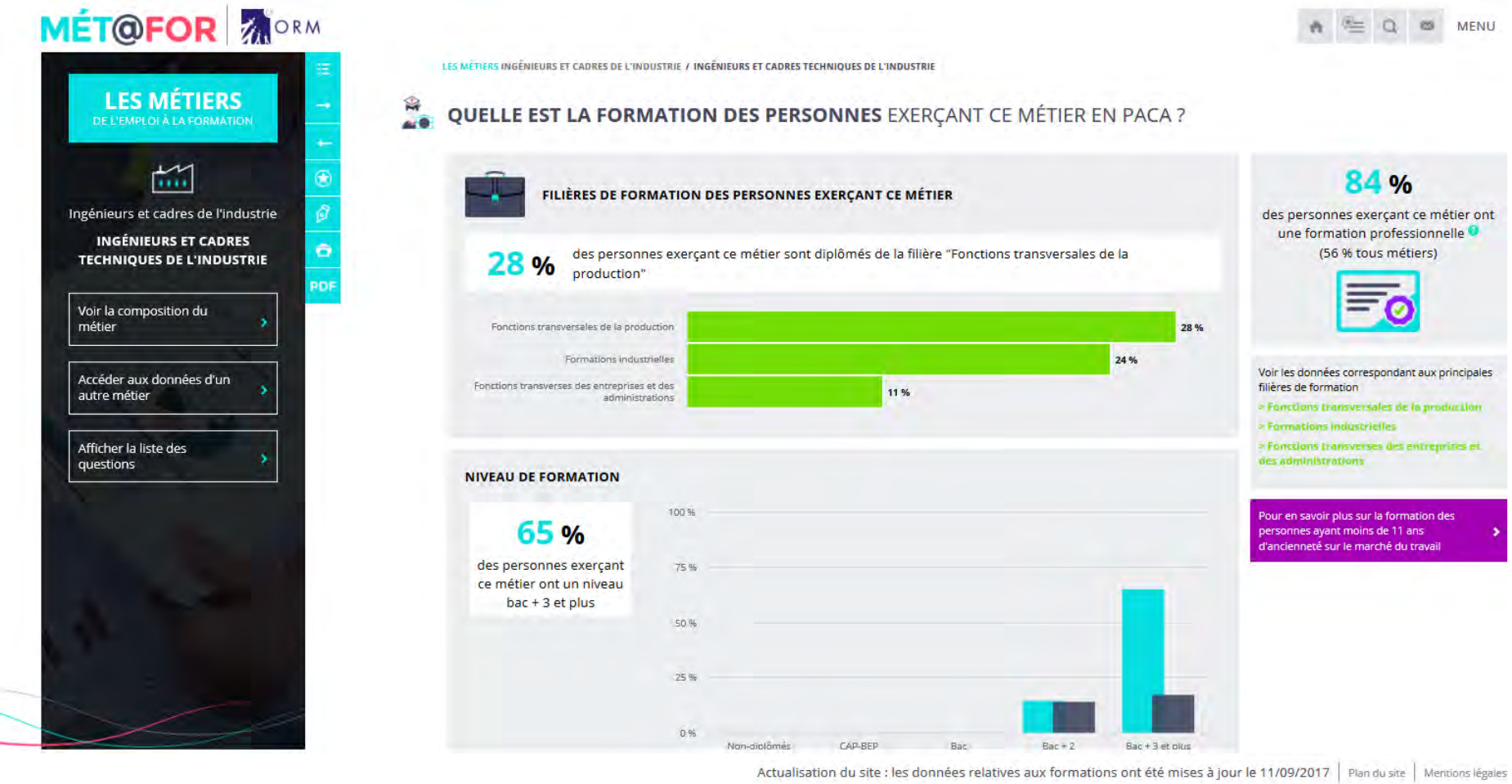

ORM

Site MÉT@FOR.

Le lien formation-métier

✓ **Parmi les ingénieurs et cadres de l'industrie :**

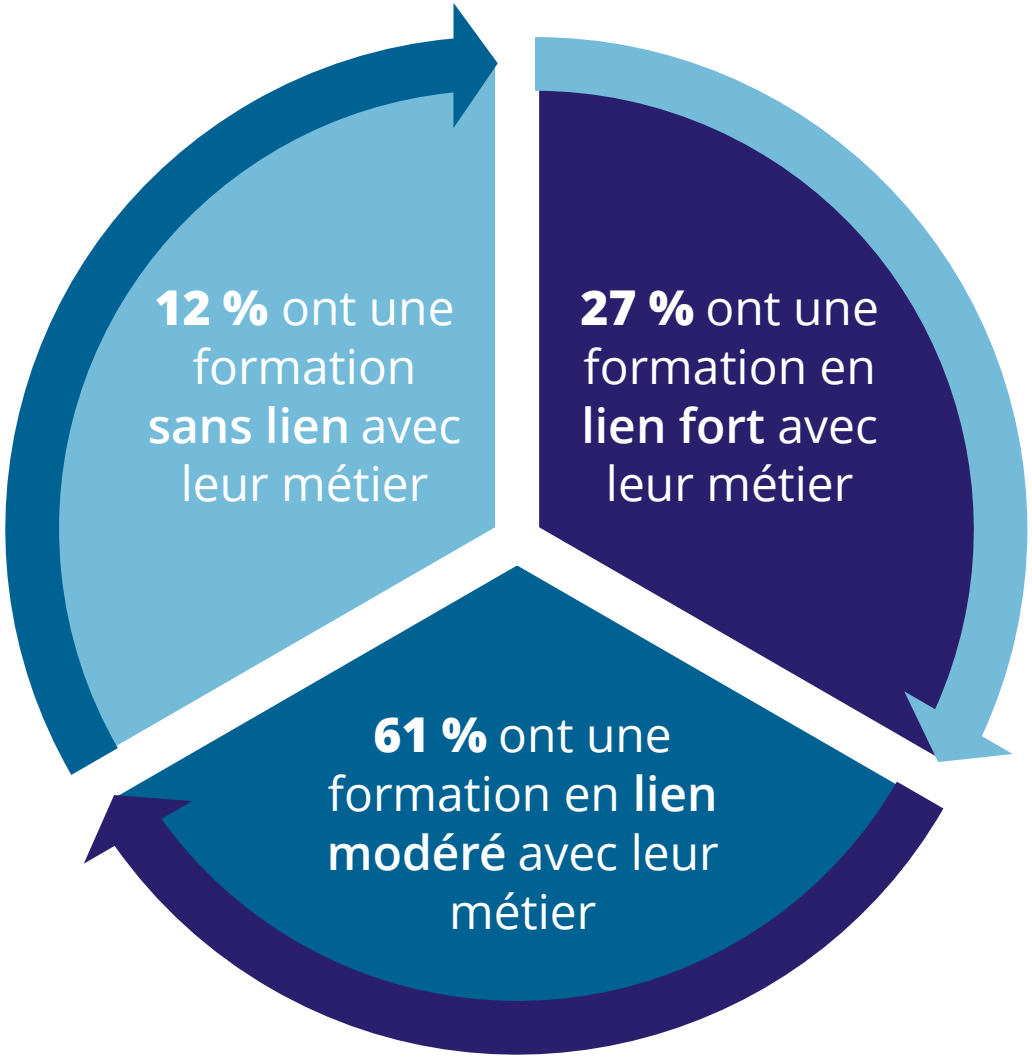

Site MÉT@FOR.

Ces ingénieurs et cadres ont-ils une formation en lien avec leur métier en PACA ?

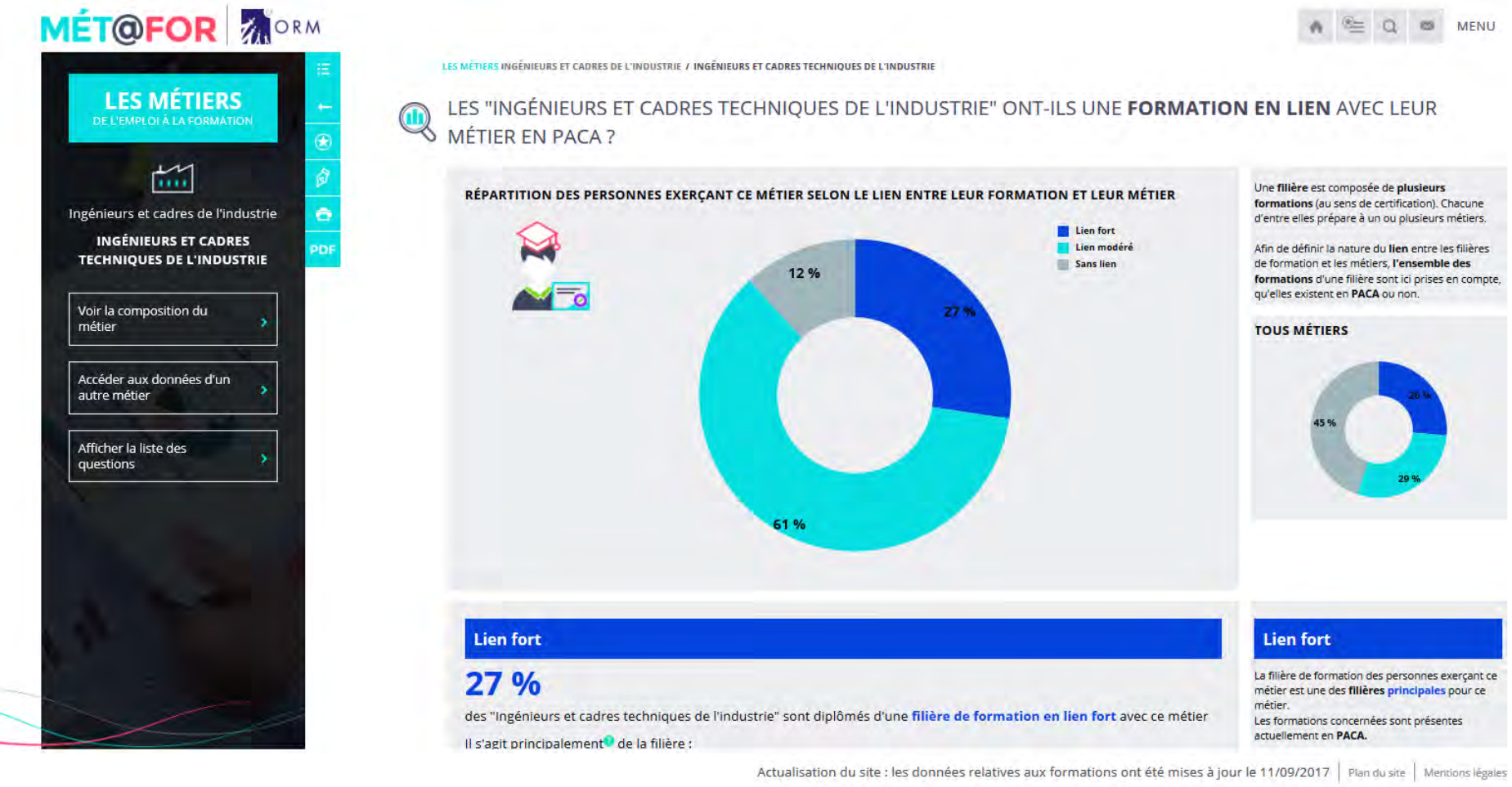

ORM

Site MÉT@FOR.

De la formation vers les métiers

ORM

De la formation vers les métiers

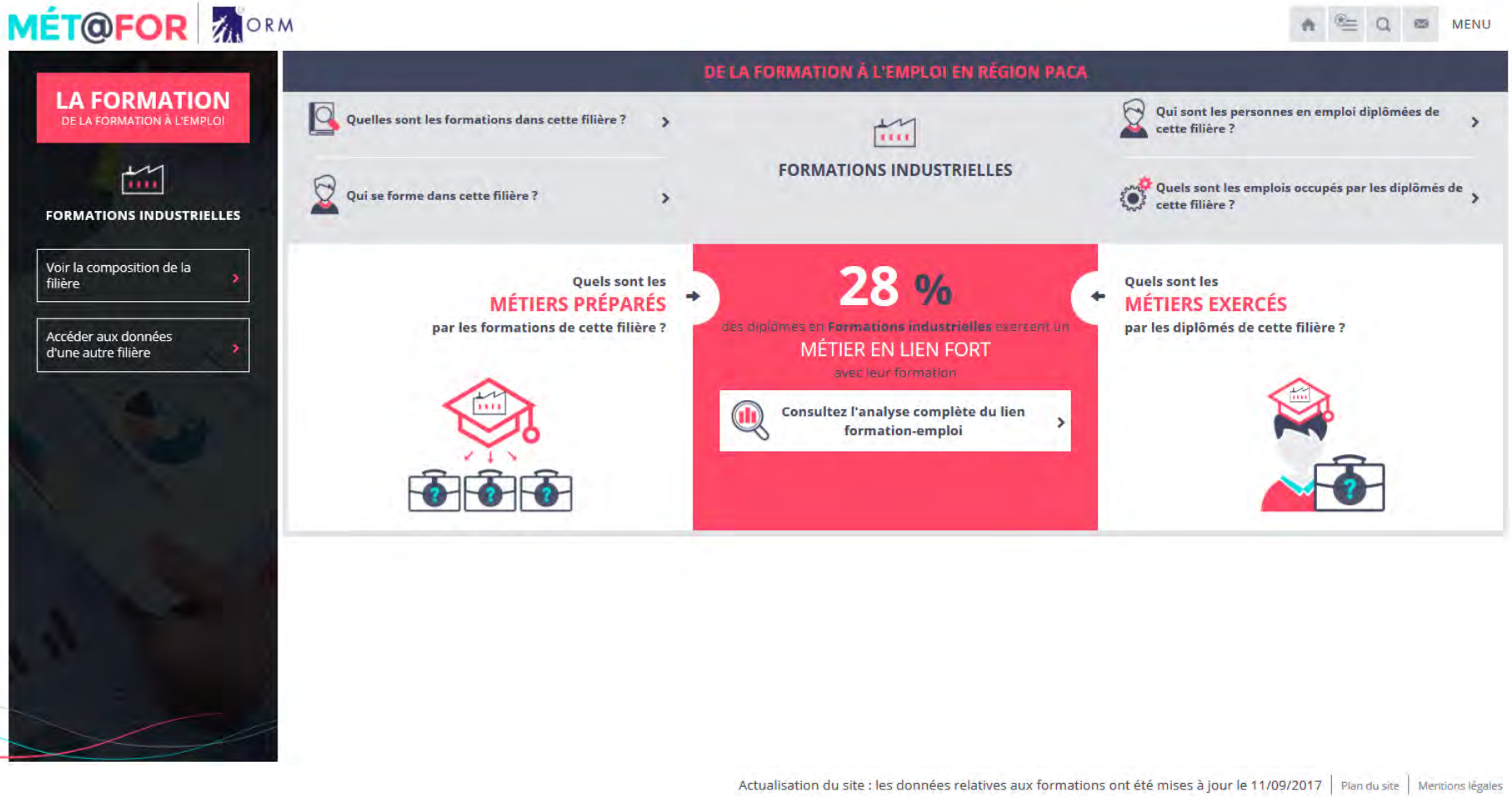

ORM

La filière « Formations industrielles » en PACA

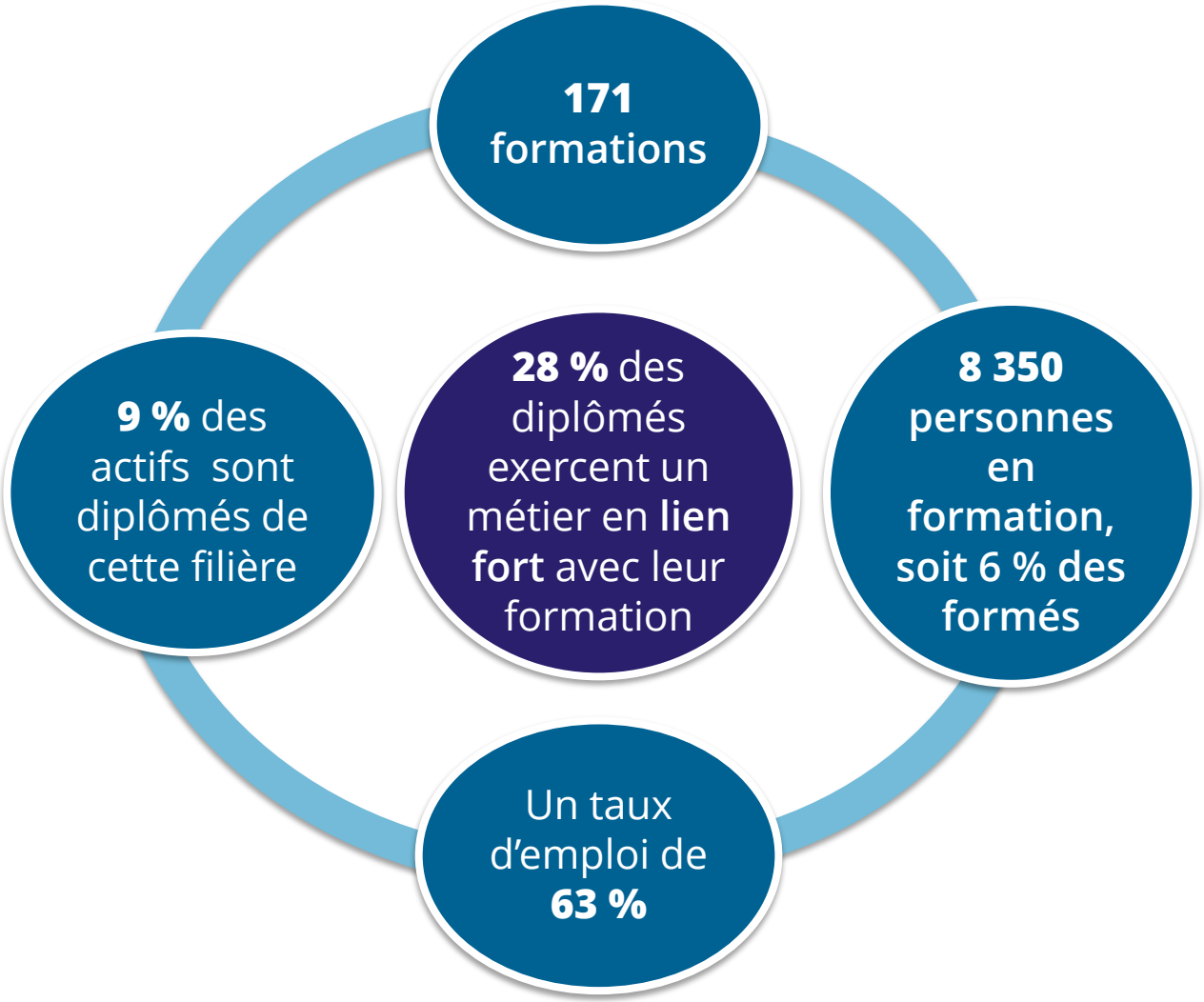

Site MÉT@FOR.

Quelles sont les formations dans cette filière en PACA ?

MÉT@FOR | ORM

MENU

LA FORMATION
DE LA FORMATION À L'EMPLOI

FORMATIONS INDUSTRIELLES

Voir la composition de la filière

Accéder aux données d'une autre filière

Afficher la liste des questions

PDF

LA FORMATION FORMATIONS INDUSTRIELLES

QUELLES SONT LES FORMATIONS DANS CETTE FILIÈRE EN PACA ?

TOP 10

LES 10 PREMIÈRES FORMATIONS EN FI (FORMATION INITIALE) ET EN FC (FORMATION CONTINUE)

1. Bac techno série sciences et technologies de l'industrie et du développement durable (STI2D) spécialité systèmes d'information et numérique FI
2. Bac techno série sciences et technologies de l'industrie et du développement durable (STI2D) spécialité innovation technologique et éco-conception FI
3. Bac techno série sciences et technologies de l'industrie et du développement durable (STI2D) spécialité énergies et environnement FI
4. Bac pro maintenance des équipements industriels FI FC
5. Bac techno série sciences et technologies de laboratoire (STL) spécialité biotechnologies FI
6. BTS maintenance industrielle FI FC
7. CAP réparation des carrosseries FI FC
8. Licence sciences, technologies, santé mention sciences pour l'ingénieur FI FC
9. CAP serrurier métallier FI
10. DUT génie mécanique et productique FI FC

Voir l'ensemble des formations présentes en PACA dans cette filière

171
formations présentes en PACA

Actualisation du site : les données relatives aux formations ont été mises à jour le 11/09/2017 | Plan du site | Mentions légales

ORM

Site MÉT@FOR.

La composition de la filière

Les spécialités de formation (NSF)

- Physique (NSF 115)
- Technologies industrielles fondamentales (NSF 200)
- Technologies de commandes des transformations industrielles (NSF 201)
- Spécialités pluritechnologiques des transformations (NSF 220)
- Métallurgie (NSF 223)
- Papier et carton (NSF 226)
- Spécialités pluritechnologiques mécanique-électricité (NSF 250)
- Mécanique générale et de précision, usinage (NSF 251)
- Mécanique aéronautique et spatiale (NSF 253)
- Structures métalliques (NSF 254)

ORM

Site MÉT@FOR.

L'état des lieux de la filière de formation en PACA

Quelles sont les formations dans cette filière ?

- 171 formations présentes en PACA
- Dont 9 CQP/CQPM
- 41% de formations de niveau bac + 3 et plus (54 % toutes filières)

Qui se forme dans cette filière ?

- 8 350 personnes en formation, soit **6 % des formés** de PACA
- Un poids plus important de la formation initiale (91 % des formés contre 82 % toutes filières), en apprentissage et en voie scolaire
- Seuls 17 % des formés ont un niveau bac + 3 ou plus
- Une faible part de femmes : 13 % des formés (53 % toutes filières)

ORM

Site MÉT@FOR.

Qui se forme dans cette filière en PACA ?

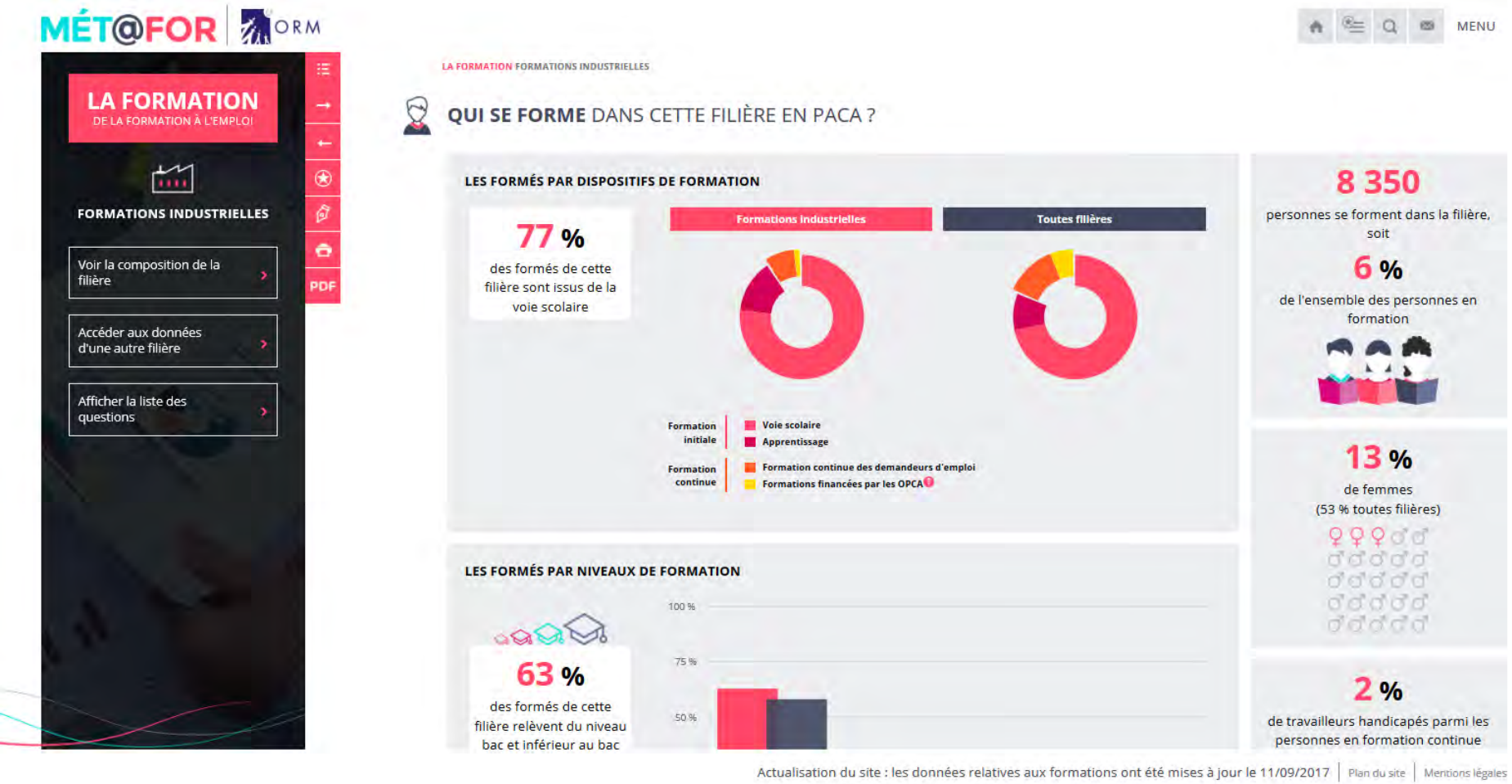

Site MÉT@FOR.

L'emploi des personnes diplômées de cette filière

Profil des personnes en emploi

- 9 % des actifs de PACA sont diplômés de cette filière
- Seulement 7 % de femmes (48 % toutes filières)
- 29 % ont 50 ans et plus (26 % toutes filières)
- 66 % ont un diplôme de niveau bac ou inférieur au bac (57 % toutes filières)

Les emplois occupés

- **Taux d'emploi** de 63 % à l'issue de cette filière (61 % toutes filières)
- 80 % ont un emploi sans limite de durée
- Les premiers **secteurs** d'activité :
  - commerce et réparation auto (13 %)
  - administration publique (11 %)
  - construction (11 %)
  - fabrication de matériel de transport (7 %)
  - transports et entreposage (6 %)

ORM

Site MÉT@FOR.

Qui sont les personnes en emploi diplômées de cette filière en PACA ?

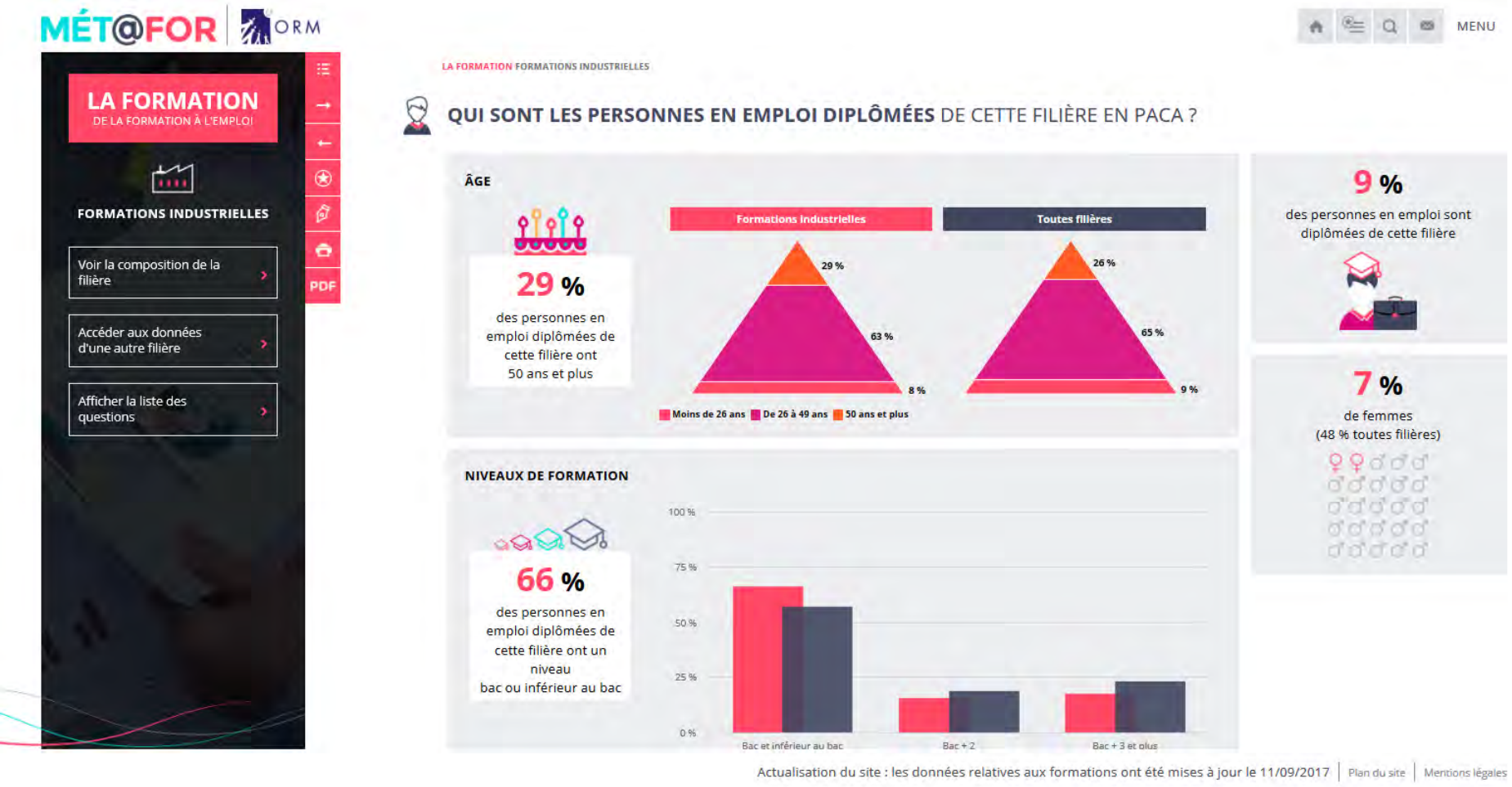

Site MÉT@FOR.

Quels métiers après ces formations ?

Les métiers préparés par ces formations

- 37 métiers visés par ces formations : 7 métiers « cibles », 15 métiers « connexes », 15 métiers « périphériques »
- **Métiers cibles :** Personnels d'études et de recherche ; Ingénieurs et cadres techniques de l'industrie ; Techniciens et agents de maîtrise de la maintenance ; Ouvriers qualifiés travaillant par formage de métal ; Ouvriers qualifiés de la maintenance ; Techniciens et agents de maîtrise des industries mécaniques ; Techniciens et agents de maîtrise des industries de process.

Les métiers réellement exercés après ces formations

- Les premiers **métiers exercés :**
  - Techniciens et agents de maîtrise de la maintenance (7 %)
  - Personnels d'études et de recherche (6 %)
  - Conducteurs de véhicules (5 %)

ORM

Site MÉT@FOR.

Quels sont les métiers préparés par les formations de cette filière en PACA ?

MÉT@FOR | ORM

MENU

LA FORMATION
DE LA FORMATION À L'EMPLOI

FORMATIONS INDUSTRIELLES

- Voir la composition de la filière
- Accéder aux données d'une autre filière
- Afficher la liste des questions

PDF

LA FORMATION FORMATIONS INDUSTRIELLES

QUELS SONT LES MÉTIERS PRÉPARÉS PAR LES FORMATIONS DE CETTE FILIÈRE EN PACA ?

LES MÉTIERS VISÉS PAR LES FORMATIONS DE CETTE FILIÈRE

Métiers cibles

- Personnels d'études et de recherche
- Ingénieurs et cadres techniques de l'industrie
- Techniciens et agents de maîtrise de la maintenance
- Ouvriers qualifiés travaillant par formage de métal
- Ouvriers qualifiés de la maintenance
- Techniciens et agents de maîtrise des industries mécaniques
- Techniciens et agents de maîtrise des industries de process
- Ouvriers qualifiés des industries de process
- Cadres commerciaux et technico-commerciaux
- Artisans et ouvriers artisanaux
- Ouvriers qualifiés travaillant par enlèvement de métal
- Cadres des services administratifs, comptables et financiers

37
métiers sont visés par les formations de cette filière

Actualisation du site : les données relatives aux formations ont été mises à jour le 11/09/2017 | Plan du site | Mentions légales

ORM

Site MÉT@FOR.

Le lien formation-métier

✓ **Parmi les diplômés de la filière « Formations industrielles » :**

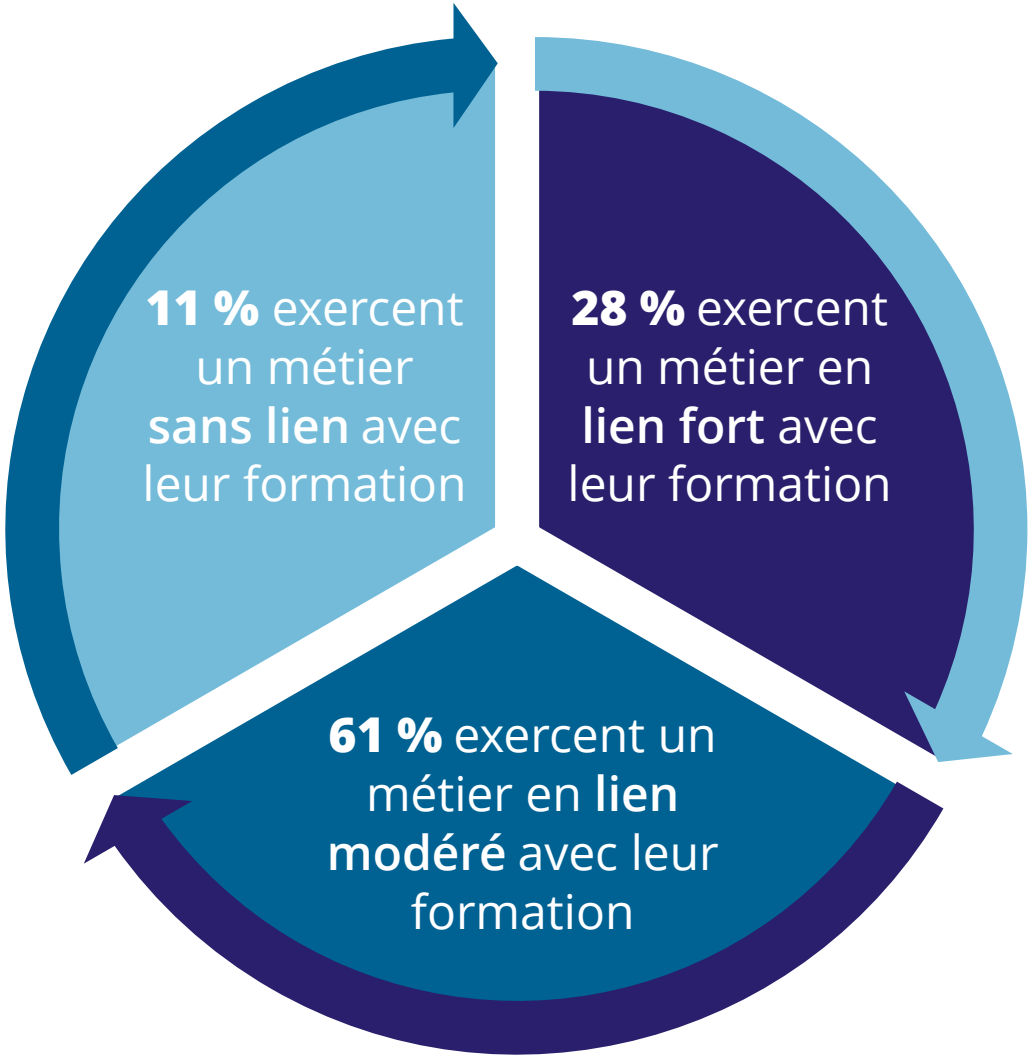

Site MÉT@FOR.

Les diplômés en formations industrielles exercent-ils en PACA un métier en lien avec leur formation?

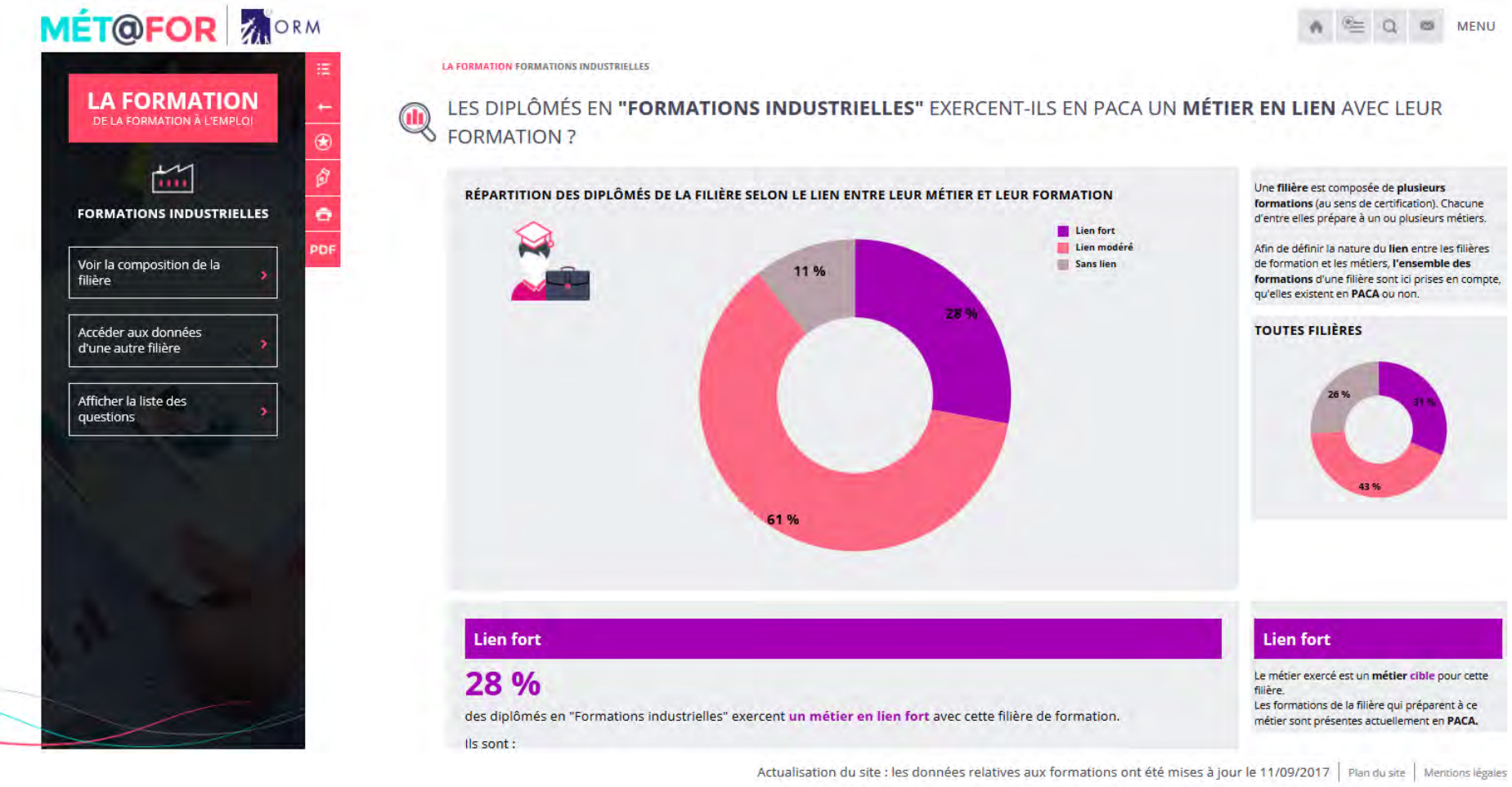

ORM

Site MÉT@FOR.

Les outils numériques de l’ORM :

DAT@ORM

Le site d'accès libre aux données statistiques de l'ORM

Pourquoi DAT@ORM ?

- ✓ **Un constat : les données sur l'emploi et la formation en PACA sont innombrables et toutes ne sont pas fiables ou pertinentes selon la question que l'on se pose**

  - ➔ **Mettre à disposition des données** fiables et de qualité, principalement issues de la statistique publique (Insee, Dares, Direccte, Pôle emploi, rectorats, Draaf, Drees, Conseil régional…) **autour d'indicateurs clairs et pertinents**

  - ➔ Apporter une **vision plus complète** des données socioéconomiques, **plus proche de la réalité régionale**

ORM

DAT@ORM, qu'est ce que c'est ?

- ✓ Un site Internet accessible depuis septembre 2017
- ✓ Un projet financé par le contrat de plan État-Région
- ✓ Un outil qui mobilise des partenariats régionaux solides avec les fournisseurs de données
- ✓ Un outil pour les décideurs publics, mais aussi les acteurs et opérateurs du champ emploi-formation afin de les outiller dans le cadre de leurs missions
- ✓ Un outil modulaire : les secteurs d'activité sont en ligne, bientôt les territoires puis probablement la formation

ORM

Le module DAT@ORM Secteurs

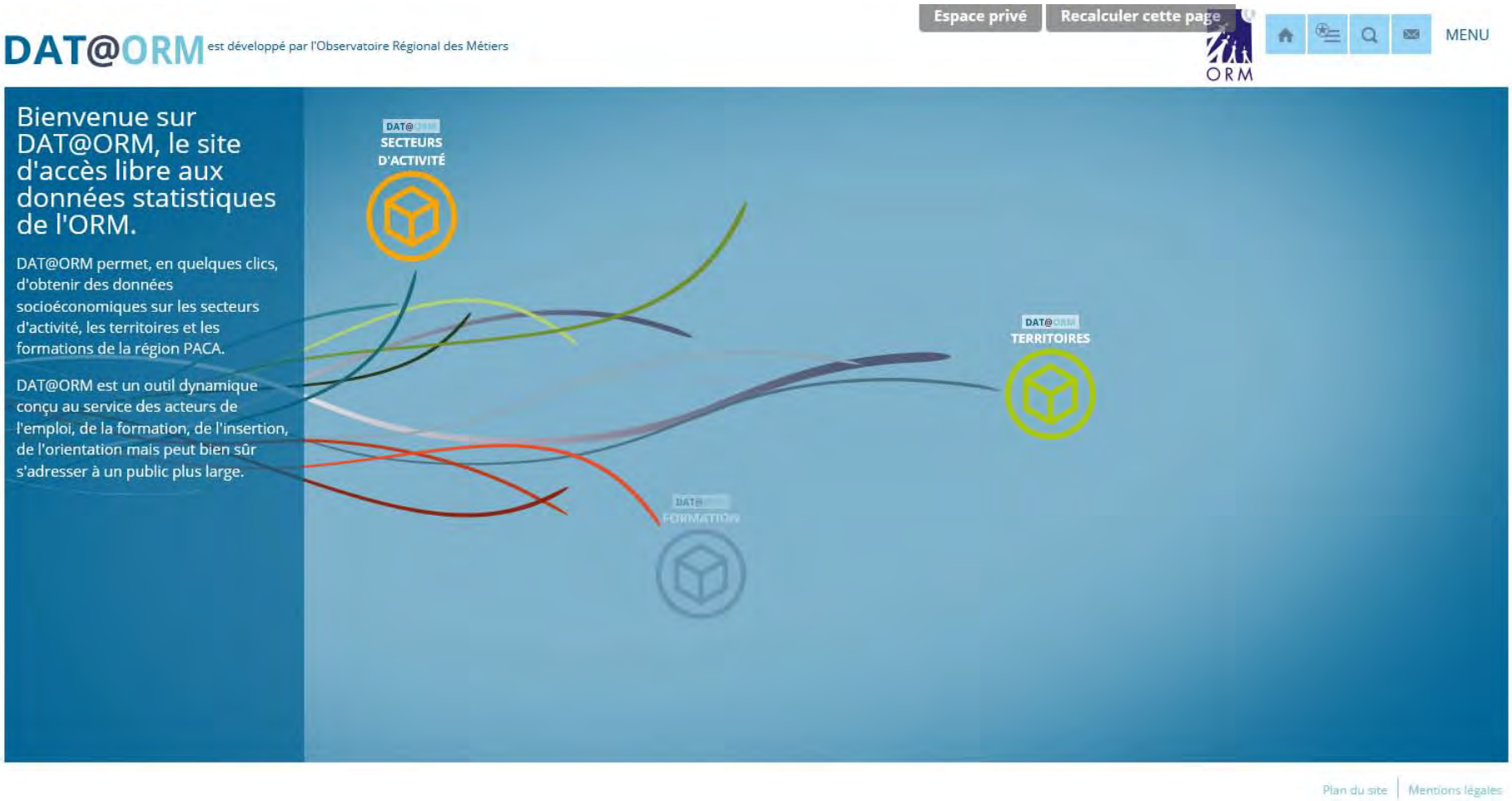

www.orm-paca.org/dataorm

ORM

Le module DAT@ORM Secteurs

www.orm-paca.org/dataorm

ORM

Le module DAT@ORM Secteurs

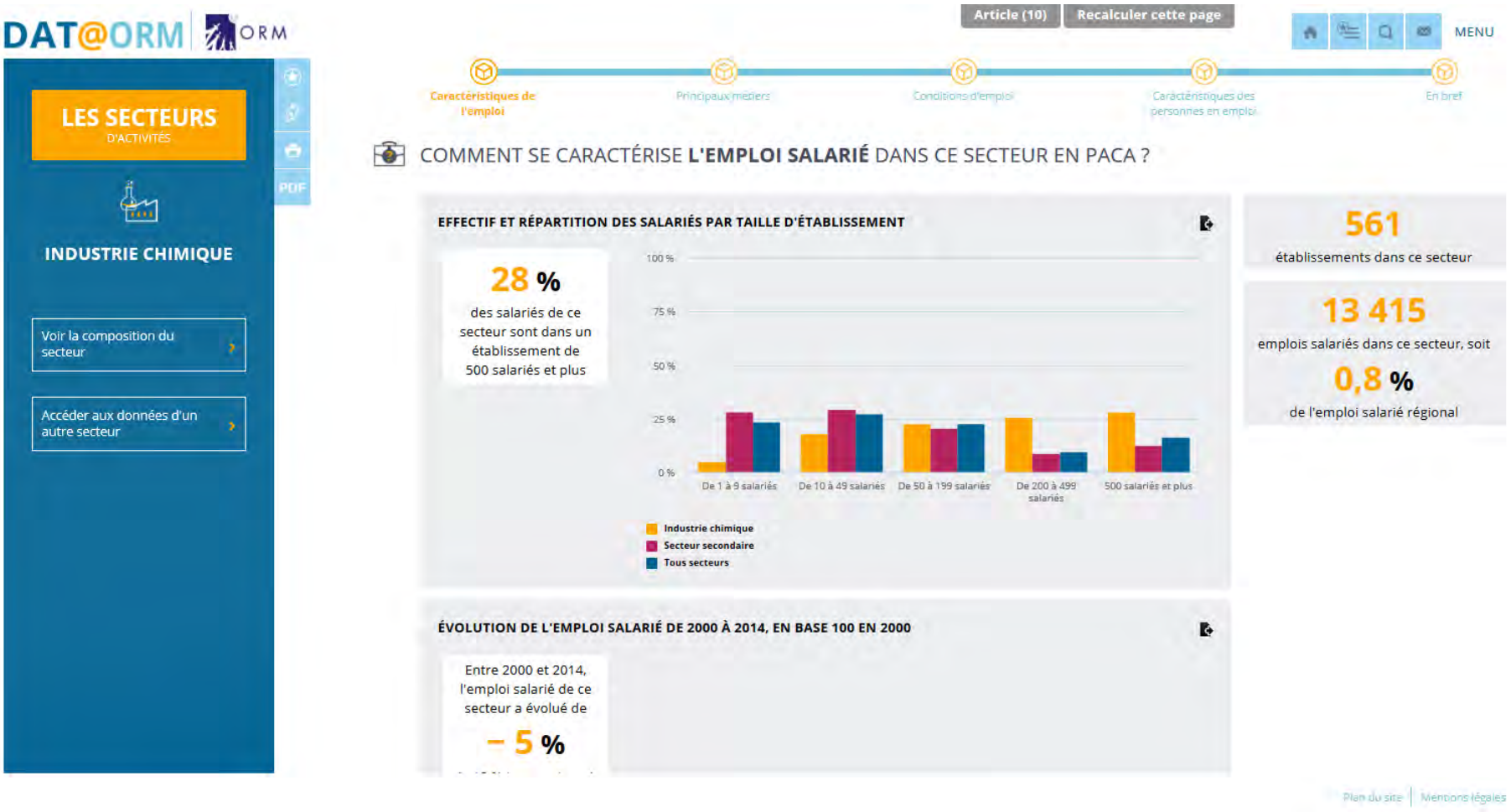

www.orm-paca.org/dataorm

ORM

Le secteur « Industrie chimique »

Site DAT@ORM – Secteurs.

Comment se caractérise l'emploi salarié dans ce secteur en PACA ?

DAT@ORM | ORM

Article (10) | Recalculer cette page * | MENU

LES SECTEURS D'ACTIVITÉS

PDF

INDUSTRIE CHIMIQUE

Voir la composition du secteur

Accéder aux données d'un autre secteur

Caractéristiques de l'emploi | Principaux métiers | Conditions d'emploi | Caractéristiques des personnes en emploi | En bref

COMMENT SE CARACTÉRISE **L'EMPLOI SALARIÉ** DANS CE SECTEUR EN PACA ?

ÉVOLUTION DE L'EMPLOI SALARIÉ DE 2000 À 2014, EN BASE 100 EN 2000

Entre 2000 et 2014, l'emploi salarié de ce secteur a évolué de

– 5 %

(+ 12 % tous secteurs)

PART ET EFFECTIF SALARIÉ PAR ZONE D'EMPLOI

20 % de l'emploi salarié de ce secteur se situe dans la zone d'emploi de Marseille - Aubagne (29 % tous secteurs)

2 711 salariés de ce secteur exercent dans la zone d'emploi de Marseille - Aubagne

Plan du site | Mentions légales

ORM

Site MÉT@FOR.

Les caractéristiques de l'emploi salarié en PACA

Les établis-sements

- 561 établissements dans ce secteur
- Les emplois se répartissent prioritairement au sein des entreprises de 500 salariés et plus : 28 % (17 % tous secteurs)

L'emploi

- 13 415 emplois salariés, soit 0,8 % de l'emploi régional
- Entre 2000 et 2014, – 5 % d'emplois (+ 12 % tous secteurs)
- La zone d'emploi de Marseille - Aubagne est celle comprenant le plus d'emplois salariés du secteur : 20 %, soit 2 711 salariés

ORM

Site DAT@ORM – Secteurs.

Comment se caractérise l'emploi salarié dans ce secteur en PACA ?

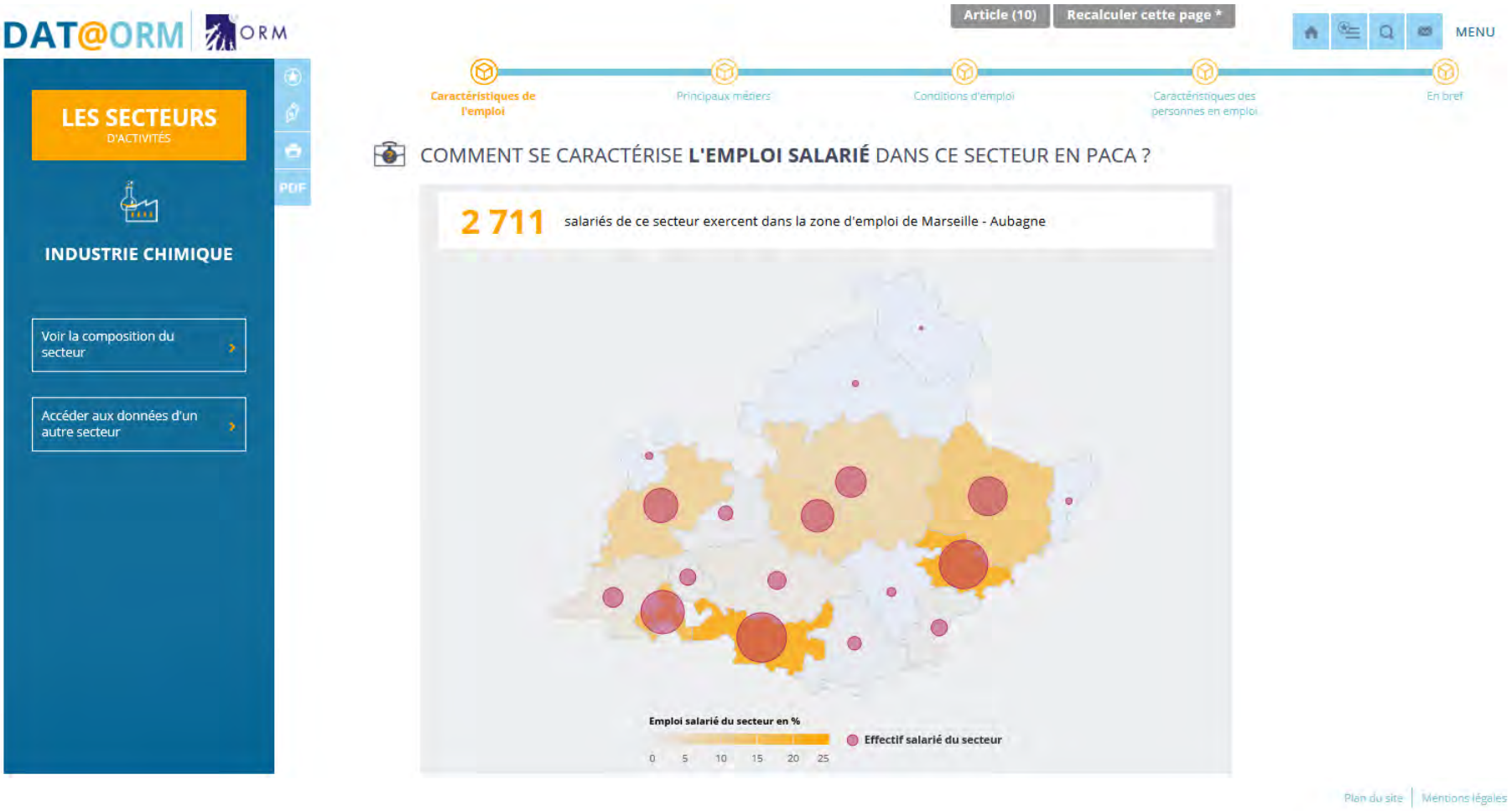

Site MÉT@FOR.

Les métiers et conditions d'emploi des actifs

Les métiers exercés

- Principaux métiers exercés par les actifs (salariés et non salariés) :
  - Techniciens et agents de maîtrise des industries de process (22 %)
  - Ouvriers qualifiés des industries de process (10 %)
  - Personnels d'études et de recherche (8 %)

Les conditions d'emploi

- La stabilité des contrats de travail est plus marquée dans ce secteur : 92 % des actifs en CDI ou fonctionnaire (73 % tous secteurs)
- La part des emplois non salariés est moins importante : 3 % des actifs (14 % tous secteurs)
- Les temps partiel sont moins répandus : 6 % des actifs (18 % tous secteurs)
- Le taux de recours à l'intérim est de 4,8 % (1,8 % tous secteurs)

ORM

Site DAT@ORM – Secteurs.

Quelles sont les conditions d'emploi dans ce secteur en PACA ?

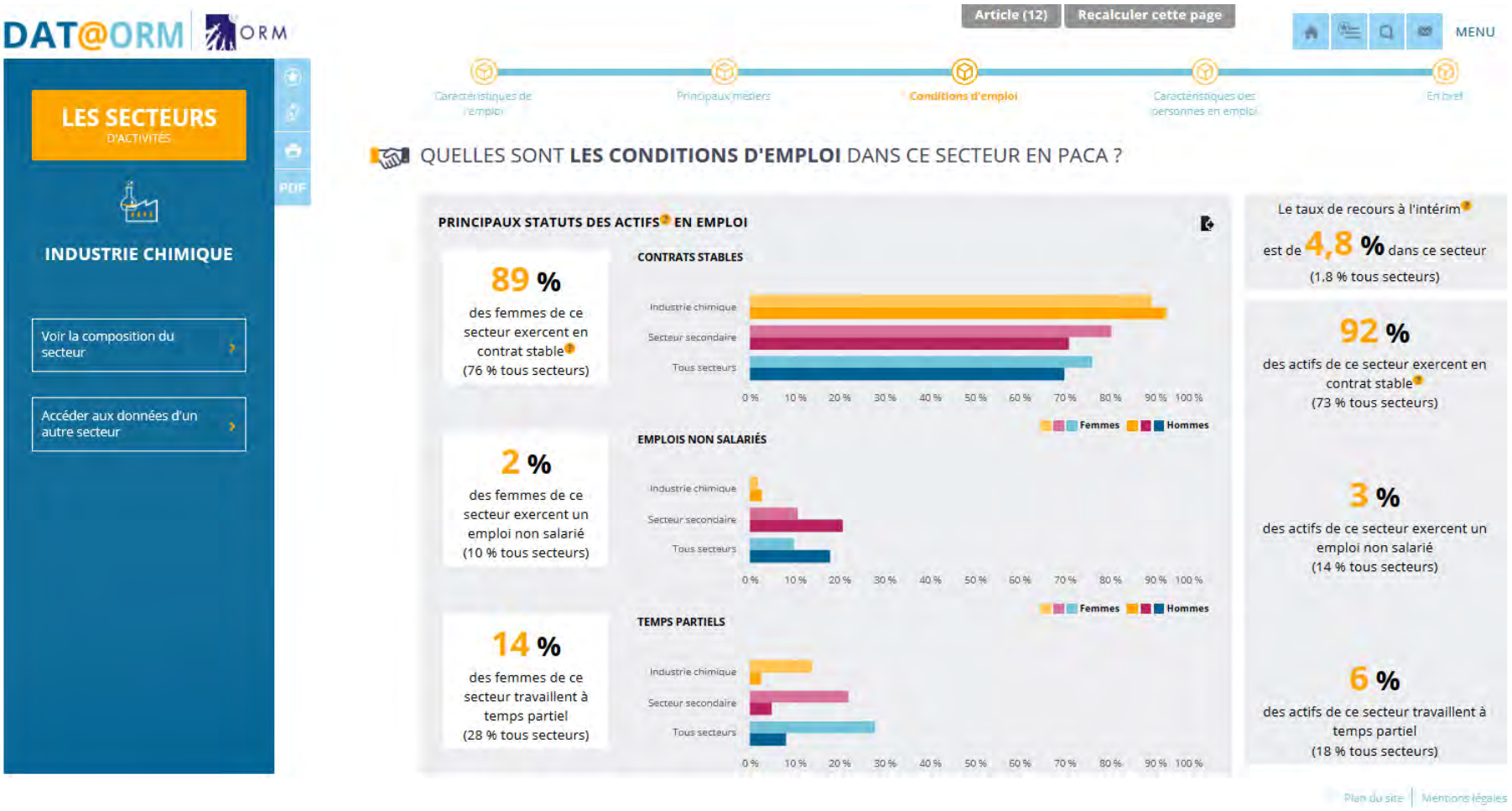

ORM

Site MÉT@FOR.

Caractéristiques des personnes en emploi

Les caractéristiques individuelles

- La part des femmes est moins importante dans ce secteur : 33 % des actifs (48 % tous secteurs)
- La part des 50 ans et plus est équivalente dans ce secteur : 28 % des actifs (29 % tous secteurs)

Le niveau et CSP

- 48 % des actifs en emploi sont diplômés d'études supérieures (37 % tous secteurs)
- Les professions intermédiaires sont la catégorie socioprofessionnelle la plus fréquente : 42 % des actifs (26 % tous secteurs)
- Le salaire mensuel net moyen pour les professions intermédiaires (salariés uniquement) est de 2 942 € (2 310 € tous secteurs)

ORM

Site DAT@ORM – Secteurs.

Quelles sont les caractéristiques des personnes en emploi dans ce secteur en PACA ?

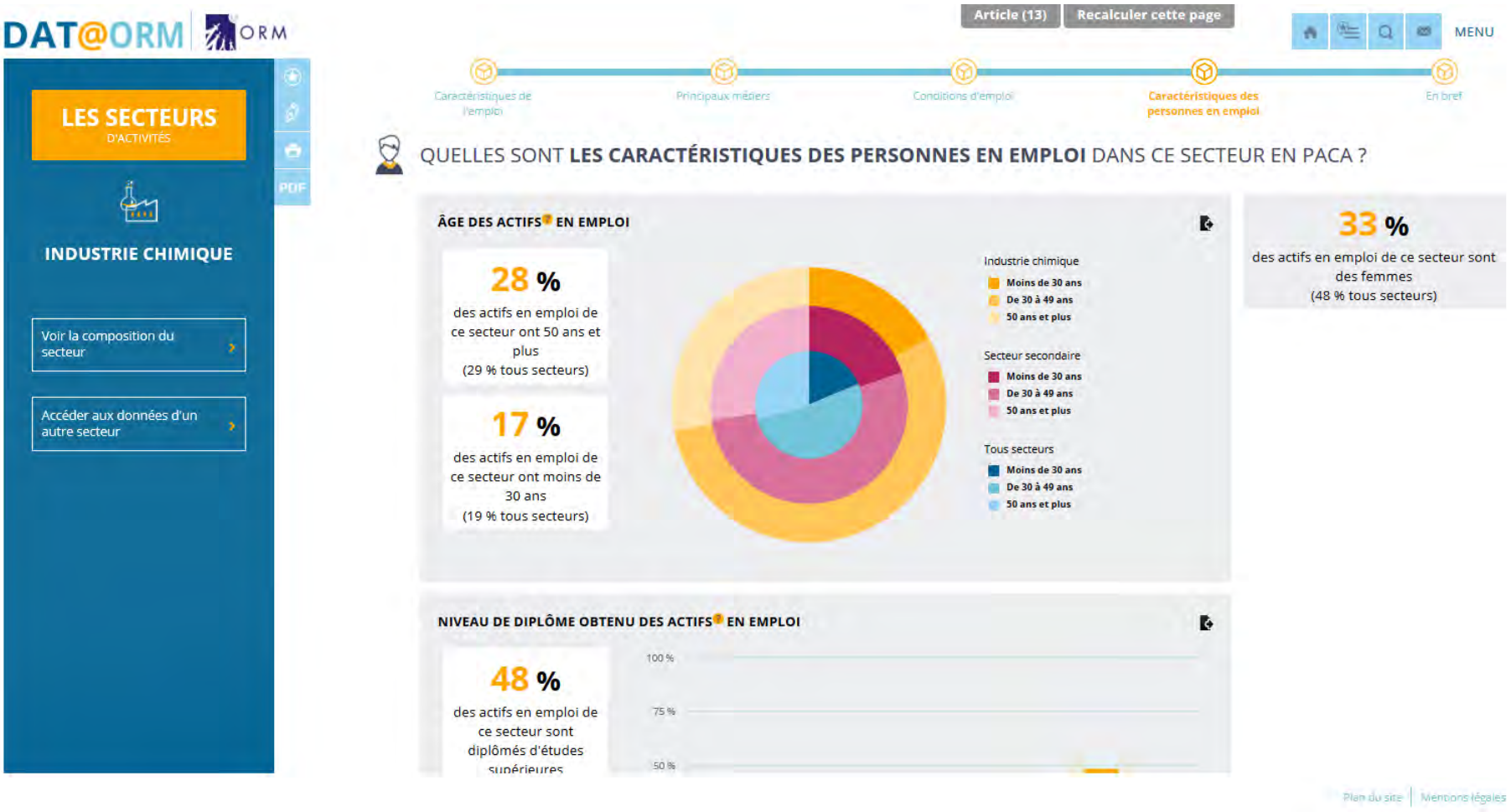

ORM

Site MÉT@FOR.

Le module DAT@ORM Territoires

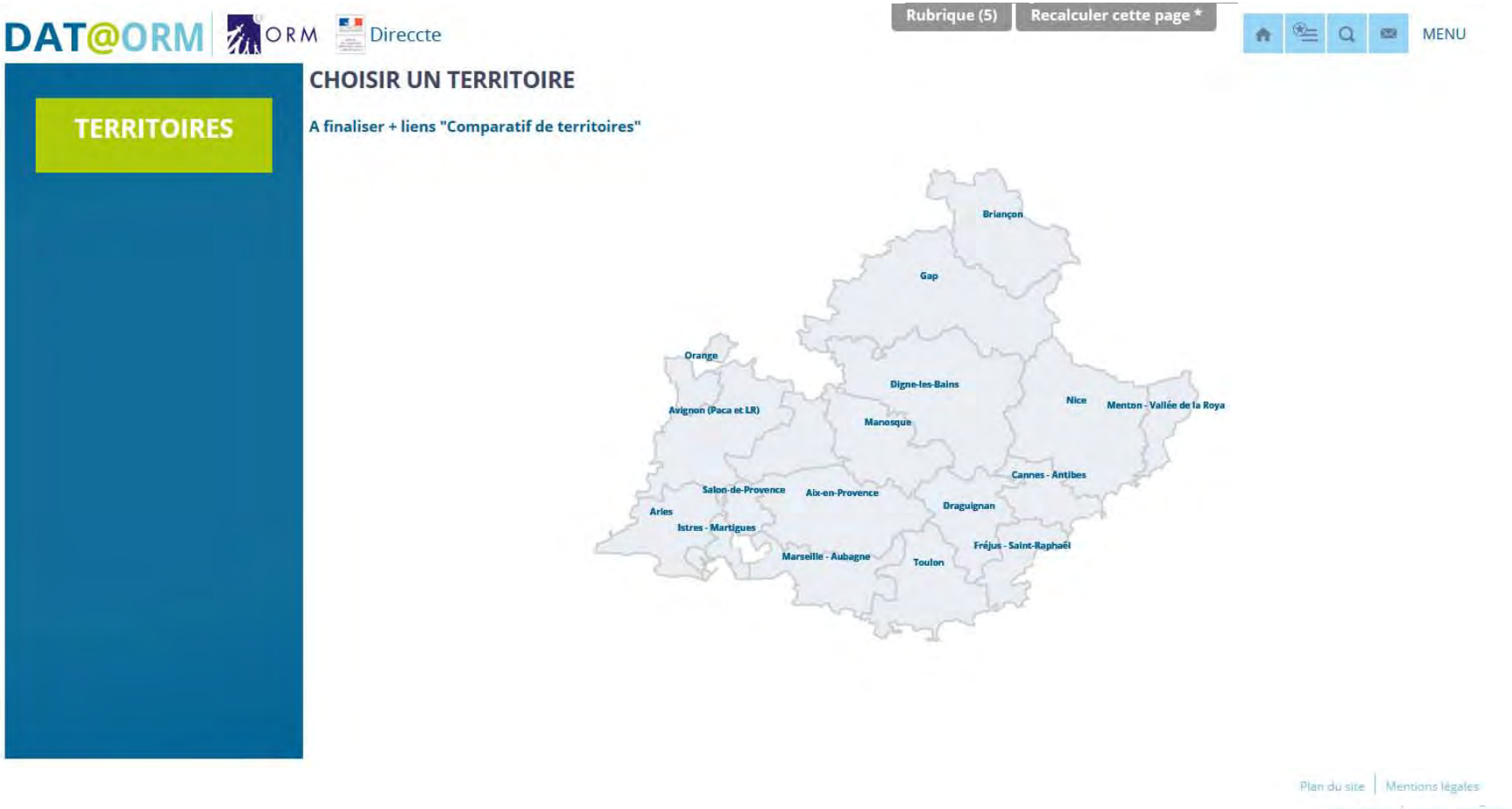

Site en avant-première !

Les thématiques abordées

ORM

Le type d'indicateurs qu'on va retrouver

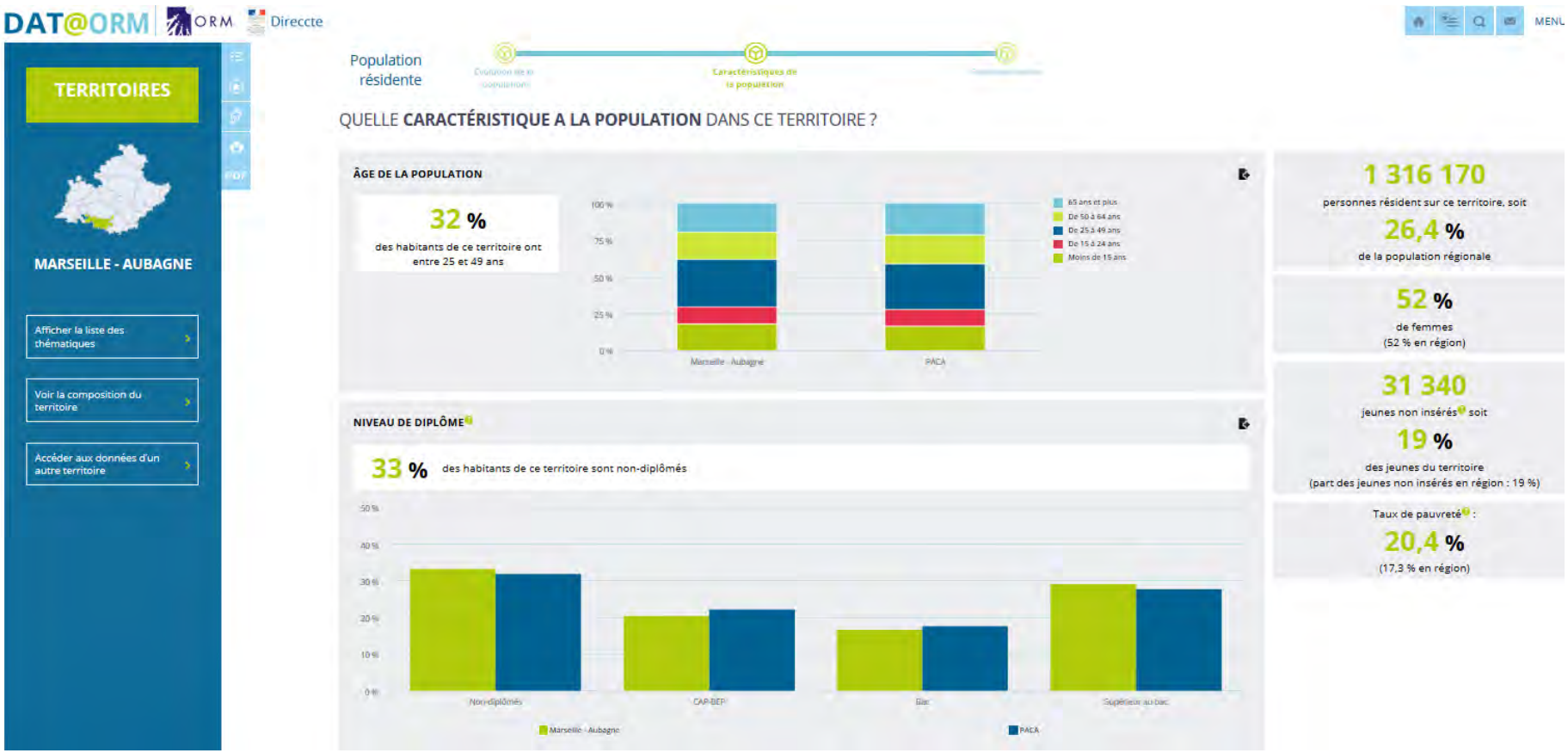

ORM

Le type d'indicateurs qu'on va retrouver

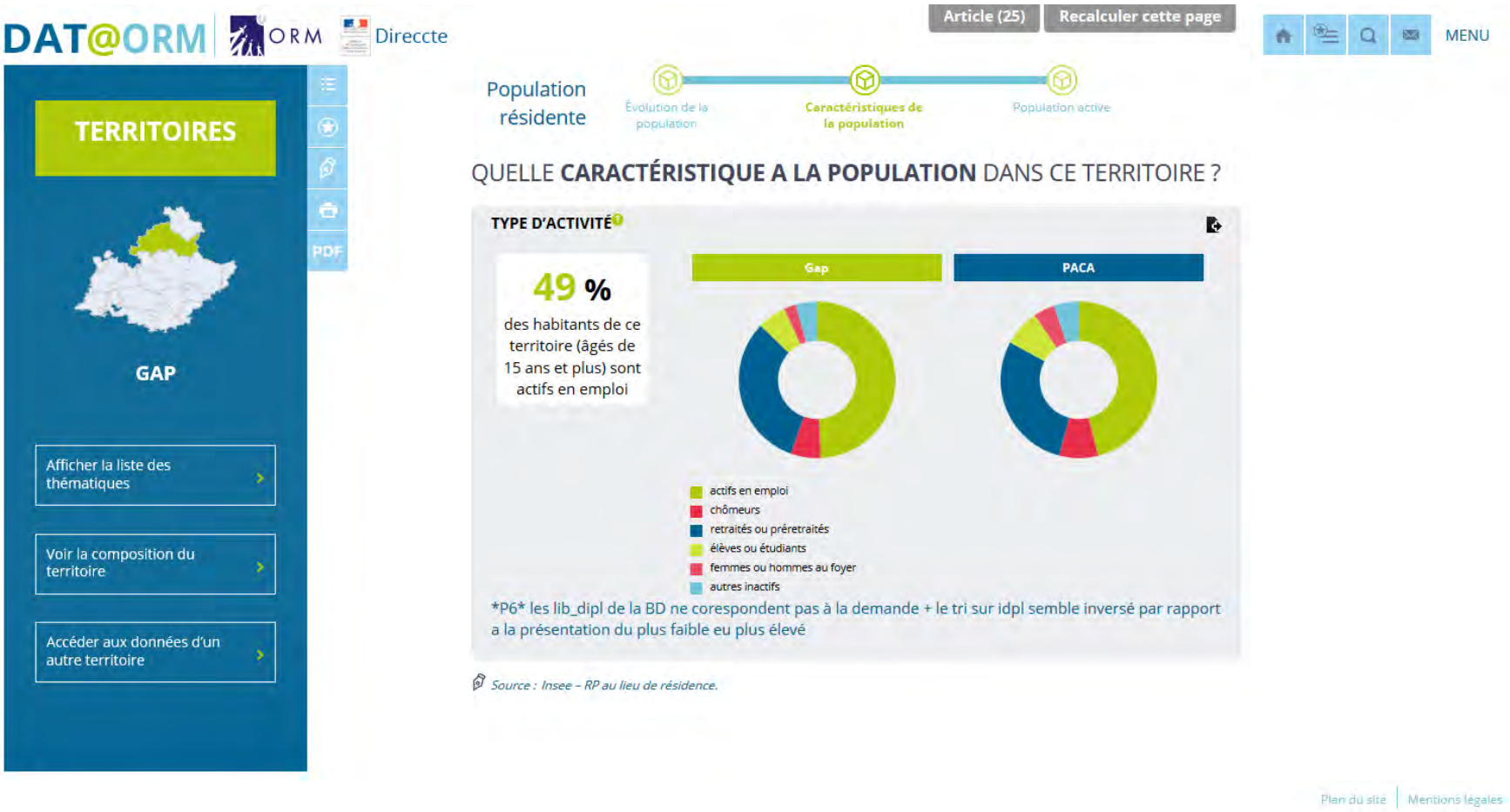

ORM

DAT@ORM Territoires, c'est pour quand ?

- ✓ Un module qui sera accessible début 2018
- ✓ Une partie formation qui sera implémentée dans la foulée
- ✓ Un fort partenariat avec la Direccte qui en profite pour mettre à jour ses diagnostics territoriaux « Forces et faiblesses des territoires » qui seront dans le module
- ✓ Une partie avec des chiffres-clés pour chaque zone d'emploi
- ✓ Un comparateur de zones d'emploi présent dès le démarage

ORM

DAT@ORM en 2018, c'est quoi d'autre ?

- ✓ Un module sur la formation qui reprendra les éléments de la cartographie des effectifs en formation professionnelle
- ✓ Des mises à jour sur les modules existants
- ✓ Une réflexion pour la mise en ligne des différents travaux sur les métiers : des fiches métiers pour le projet Henri Fabre, des fiches métiers pour le projet métiers en tension ?

ORM

Merci de votre attention !

Observatoire régional des métiers

41, La Canebière - 13001 Marseille - ☎ 04 96 11 56 56 - 🖷 04 96 11 56 59
Email : info@orm-paca.org - Site web : https://www.orm-paca.org

Liberté • Égalité • Fraternité
RÉPUBLIQUE FRANÇAISE
PRÉFET DE LA RÉGION PROVENCE-ALPES CÔTE D'AZUR

ORM
PROVENCE - ALPES - CÔTE D'AZUR
Observatoire Régional des Métiers

Région Provence Alpes Côte d'Azur