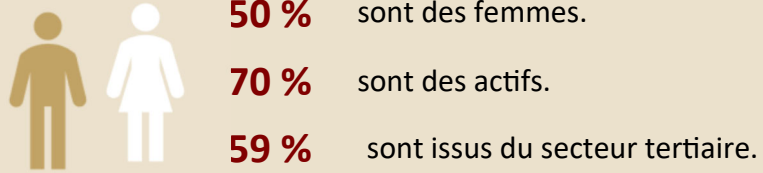


Le parrainage vers l'emploi en Provence-Alpes-Côte d'Azur

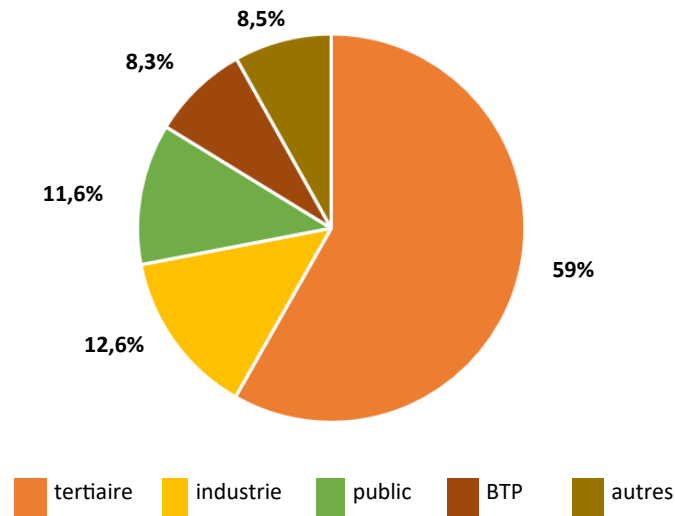
BILAN DE L'ACTIVITÉ RÉGIONALE EN 2019

Du côté des parrains et des marraines

En 2019, 1239 parrains/marraines ont accompagné les parrainés des 3 réseaux.



Secteur économique d'activité des Parrains et Marraines



Le parrainage : un partage d'expérience

Le parrainage vers l'emploi en Provence Alpes Côte d'Azur

BILAN RÉGIONAL 2019
Les chiffres clés



Une réponse régionale

Le parrainage pour l'emploi est un outil significatif de la mise en œuvre pour l'emploi et contre toutes les formes de discriminations sur le marché du travail. Ce dispositif bénéficie d'un financement de l'Etat.

En 2019, le dispositif régional pour l'emploi des publics Jeunes, Adultes et Jeunes Diplômés a concerné **2257 parrainés** qui ont été accompagnés par **1239 parrains et marraines**.

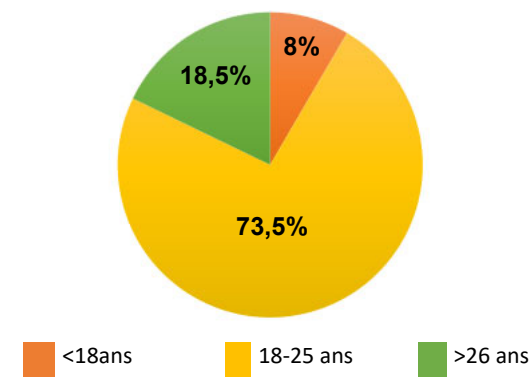
- ▶ 1791 parrainés pour le réseau des publics Jeunes.
- ▶ 401 parrainés pour le réseau des publics Adultes.
- ▶ 65 parrainés pour le réseau des publics Jeunes Diplômés.

60,8% des parrainés sortis ont trouvé une réponse emploi.

- ▶ 62 % pour le réseau publics Jeunes.
- ▶ 52,5 % pour le réseau publics Adultes.
- ▶ 69,7 % pour le réseau publics Jeunes diplômés.

Profil des parrainés

Répartition par âge



52,6 % de femmes



30 % des parrainés sont issus des Quartiers Prioritaires de la Ville.

En savoir +




Retrouvez le bilan 2019 sur www.parrainage-paca.fr

Retrouvez l'actualité du parrainage sur www.facebook.com/parrainage.paca



Réalisé pour la Direccte PACA
par le CARIF Espace Compétences
juin 2020

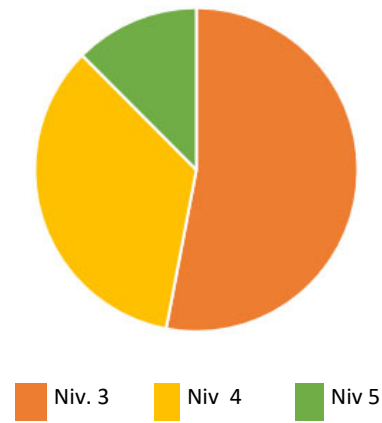


3 Réseaux mobilisés

Réseau publics Jeunes : 28 Missions locales de la région PACA
Réseau publics Adultes : PLIE Cannes, Entreprises pour la Cité Nice, Foyer rural Cepage, PLIE MPM, Face 13, Générations Solidarités, FACE 83, FACE 84.
Réseau publics Jeunes Diplômés : CREPI 06, APEC, FACE 83

Caractéristiques des publics parrainés

Répartition par niveau de qualification des parrainés



50,5 % des parrainés ont un niveau 3 et infra (V et infra).

37 % ont un niveau 4 (IV).

12,5 % ont un niveau 5 (I à III).

Nouvelle nomenclature en 2019.



5 % sont des personnes en situation de handicap.

14 % sont des demandeurs d'emploi de longue durée.

Public jeunes

1791 jeunes parrainés, accompagnés par 898 parrains et marraines

62 % des parrainés ont trouvé une réponse emploi

51% de ce public sont des femmes.

49% ont un niveau de formation inférieur ou égal au niveau 3.

Public adultes

401 adultes parrainés, accompagnés par 279 parrains et marraines

52,5 % des parrainés ont trouvé une réponse emploi

60% de ce public sont des femmes.

62% ont un niveau de formation inférieur ou égal au niveau 3

Public jeunes diplômés

65 Jeunes diplômés parrainés, accompagnés par 62 parrains et marraines

69,7 % des parrainés ont trouvé une réponse emploi

49% de ce public sont des femmes.

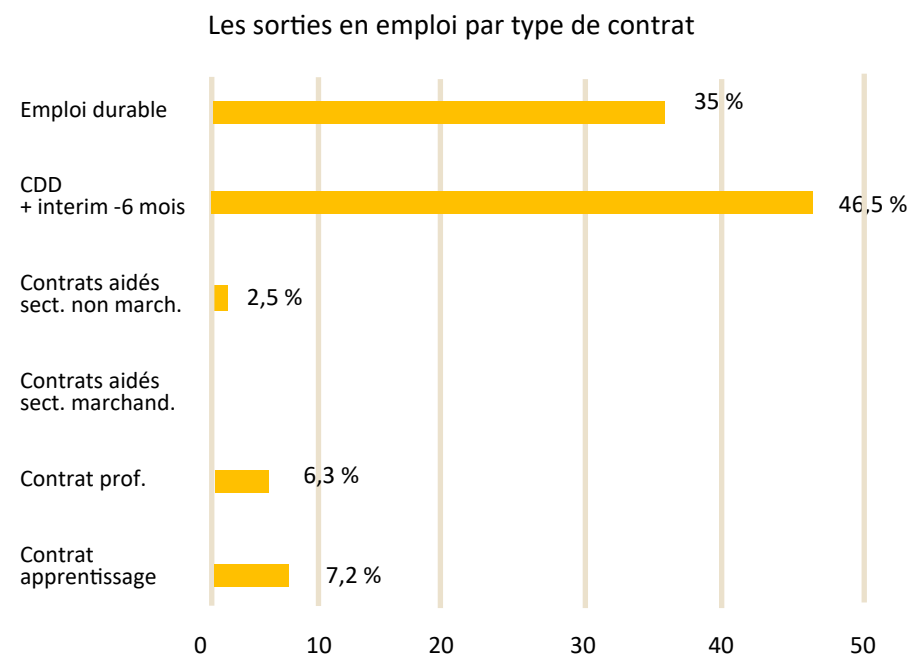
70% ont un niveau de formation 5 à 8.

Les réponses après l'accompagnement parrainage

Tous publics

2375 personnes sont sorties du dispositif parrainage en 2019

dont 60,8 % de sorties en emploi : contrat de travail ou alternance.



Les autres types de réponse de sortie

Formation

9,1 % soit personnes.

Création d'activité

1,5 %.

Abandon

choix du candidat de quitter le dispositif 7,3 %.

Réponse Emploi Formation par réseau (%)

